

Catálogo KitchenAid

2016

KitchenAid

REFRIGERACIÓN

SXS EMPOTRABLE

KitchenAid

REFRIGERADOR KBSD608ESS

SXS EMPOTRABLE 48" / 30p³ / 835.91 L



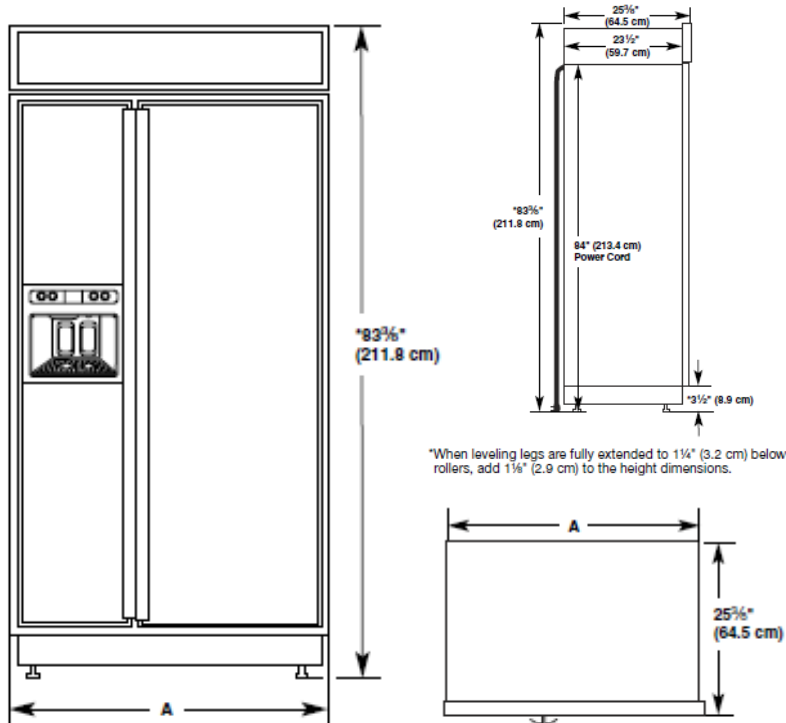
CARACTERÍSTICAS

- Certificación Energy Star®
- Sistema de control de temperatura ExtendFresh™ Plus
- Con acabado antihuellas PrintShield™
- Descongelamiento adaptable
- Luz interna LED en congelador y refrigerador
- Cajones SatinGlide® de fácil deslizamiento
- Parrillas de cristal templado ajustables antiderrames Spill-resistant
- Filtro interno de agua/hielo EveryDrop® con indicador de status
- Control electrónico exterior con indicador de temperatura en grados °F o °C
- Despachador externo de agua/hielo en cubos y triturado
- Función de llenado por medidas en dispensador: tazas, onzas o litros
- Alarma de puerta abierta
- Alarma de incremento de temperatura
- Modo Sabbath
- Opción Max Cool
- Opción Max Ice
- Color: Acero inoxidable Monocromático y también en Acero inoxidable Monocromático Negro (KBSD608EBS) sobre pedido.

KitchenAid

REFRIGERADOR KBSD608ESS

SXS EMPOTRABLE 48" / 30p³ / 835.91 L



*When leveling legs are fully extended to 1/4" (3.2 cm) below rollers, add 1 1/8" (2.9 cm) to the height dimensions.

Model	Width A (Trim edge to trim edge)
36	36 1/2" (92.3 cm)
42	42 1/2" (107.5 cm)
48	48 1/2" (122.8 cm)

*When leveling legs are fully extended to 1/4" (3.2 cm) below rollers, add 1 1/8" (2.9 cm) to the height dimensions.

Model	Width A
36	35" (88.9 cm)
42	41" (104.1 cm)
48	47" (119.4 cm)

REFRIGERADOR

- 3 parrillas ajustables de cristal templado antiderrames Spill-resistant
- 1 cajón transparente para carnes frías SatinGlide® con controles ExtendFresh™ con 4 configuraciones
- 2 cajones transparentes SatinGlide® para frutas y verduras (1 con filtro Produce Preserver)
- 4 anaqueles ajustables en la contrapuerta:
 - 3 con capacidad de litro
 - 1 con capacidad de galón
- 1 compartimento para lácteos fijo

CONGELADOR

- Fábrica de hielos automática
- 3 anaqueles ajustables en la contrapuerta
- 3 parrillas ajustable y 2 fijas de alambroón
- 2 cajones transparentes SatinGlide®

DIMENSIONES DEL

PRODUCTO

- Alto: 211.8 cm
- Ancho: 122.8 cm
- Fondo: 64.5 cm

CAPACIDADES

- Capacidad Comercial: 30p³
- Capacidad Real: 29.52p³ / 835.91 L

KitchenAid

REFRIGERADOR KBSN608ESS

SXS EMPOTRABLE 48" / 30p³ / 855.16 L



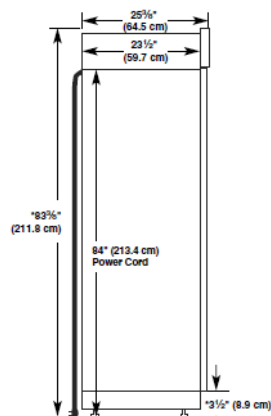
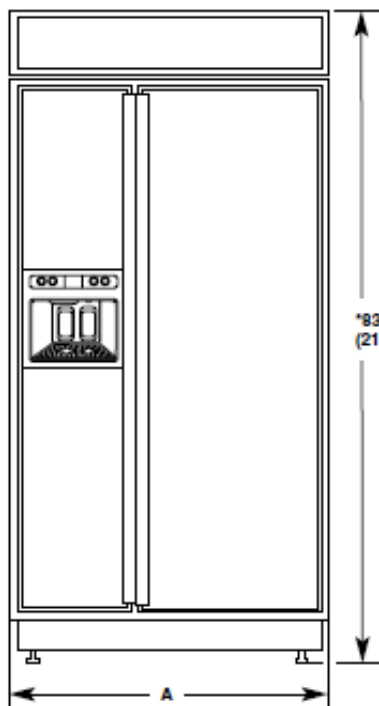
CARACTERÍSTICAS

- Certificación Energy Star®
 - Sistema de control de temperatura ExtendFresh™ Plus
 - Con acabado antihuellas PrintShield™
 - Descongelamiento adaptable
 - Luz interna LED en congelador y refrigerador
 - Cajones SatinGlide® de fácil deslizamiento
 - Parrillas de cristal templado ajustables antiderrames Spill-resistant
 - Filtro interno de agua/hielo EveryDrop® con indicador de status
 - Control electrónico interno en el refrigerador con indicador de temperatura en grados °F o °C
 - Alarma de puerta abierta
 - Alarma de incremento de temperatura
 - Modo Sabbath
 - Opción Max Cool
 - Opción Max Ice
-
- Color: Acero inoxidable Monocromático

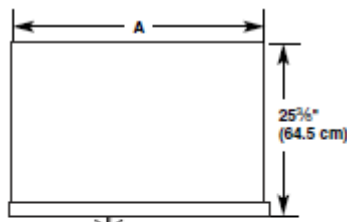
KitchenAid

REFRIGERADOR KBSN608ESS

SXS EMPOTRABLE 48" / 30p³ / 855.16 L



*When leveling legs are fully extended to 1/4" (3.2 cm) below rollers, add 1 1/8" (2.9 cm) to the height dimensions.



Model	Width A (Trim edge to trim edge)
36	36 1/2" (92.3 cm)
42	42 1/2" (107.5 cm)
48	48 1/2" (122.8 cm)

*When leveling legs are fully extended to 1/4" (3.2 cm) below rollers, add 1 1/8" (2.9 cm) to the height dimensions.

Model	Width A
36	35" (88.9 cm)
42	41" (104.1 cm)
48	47" (119.4 cm)

REFRIGERADOR

- 3 parrillas ajustables de cristal templado antiderrames Spill-resistant
- 1 cajón transparente para carnes frías SatinGlide® con controles ExtendFresh™ con 4 configuraciones
- 2 cajones transparentes SatinGlide® para frutas y verduras (1 con filtro Produce Preserver)
- 4 anaqueles ajustables en la contrapuerta:
 - 3 con capacidad de litro
 - 1 con capacidad de galón
- 1 compartimento para lácteos fijo

CONGELADOR

- Fábrica de hielos automática con cajón transparente de almacenamiento
- 6 anaqueles ajustables en la contrapuerta
- 1 parrilla ajustable y 3 fijas de alambroón
- 2 cajones transparentes SatinGlide®

DIMENSIONES DEL

PRODUCTO

- Alto: 211.8 cm
- Ancho: 122.8 cm
- Fondo: 64.5 cm

CAPACIDADES

- Capacidad Comercial: 30p³
- Capacidad Real: 30.2p³ / 855.16 L

KitchenAid

REFRIGERADOR KBSN608EPA

SXS EMPOTRABLE 48" / 30p³ / 855.16 L



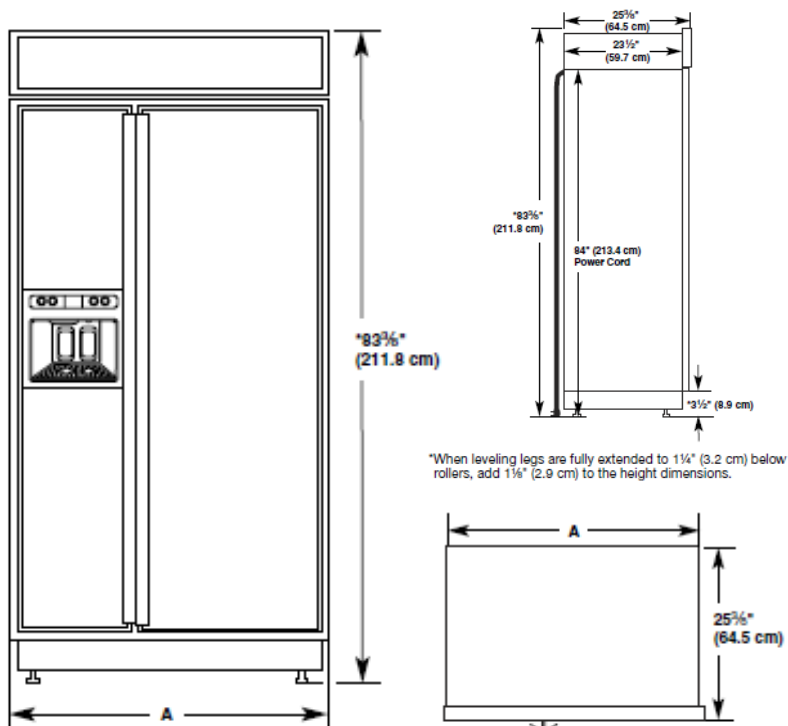
CARACTERÍSTICAS

- Sistema de control de temperatura ExtendFresh™ Plus
 - Descongelamiento adaptable
 - Luz interna LED en congelador y refrigerador
 - Cajones SatinGlide® de fácil deslizamiento
 - Parrillas de cristal templado ajustables antiderrames Spill-resistant
 - Filtro interno de agua/hielo EveryDrop® con indicador de status
 - Control electrónico interno en el refrigerador con indicador de temperatura en grados °F o °C
 - Alarma de puerta abierta
 - Alarma de incremento de temperatura
 - Modo Sabbath
 - Opción Max Cool
 - Opción Max Ice
-
- Color: Panelable. Sobre pedido.

KitchenAid

REFRIGERADOR KBSN608EPA

SXS EMPOTRABLE 48" / 30p³ / 855.16 L



REFRIGERADOR

- 3 parrillas ajustables de cristal templado antiderrames Spill-resistant
- 1 cajón transparente para carnes frías SatinGlide® con controles ExtendFresh™ con 4 configuraciones
- 2 cajones transparentes SatinGlide® para frutas y verduras (1 con filtro Produce Preserver)
- 4 anaqueles ajustables en la contrapuerta:
 - 3 con capacidad de litro
 - 1 con capacidad de galón
- 1 compartimento para lácteos fijo

CONGELADOR

- Fábrica de hielos automática con cajón transparente de almacenamiento
- 6 anaqueles ajustables en la contrapuerta
- 1 parrilla ajustable y 3 fijas de alambroón
- 2 cajones transparentes SatinGlide®

DIMENSIONES DEL

PRODUCTO

- Alto: 211.8 cm
- Ancho: 122.8 cm
- Fondo: 64.5 cm

CAPACIDADES

- Capacidad Comercial: 30p³
- Capacidad Real: 30.2p³ / 855.16 L

Model	Width A (Trim edge to trim edge)
36	36 1/2" (92.3 cm)
42	42 1/2" (107.5 cm)
48	48 1/2" (122.8 cm)

*When leveling legs are fully extended to 1/4" (3.2 cm) below rollers, add 1 1/8" (2.9 cm) to the height dimensions.

Model	Width A
36	35" (88.9 cm)
42	41" (104.1 cm)
48	47" (119.4 cm)

KitchenAid

REFRIGERADOR KBSD602ESS

SXS EMPOTRABLE 42" / 25p³ / 708.48 L



CARACTERÍSTICAS

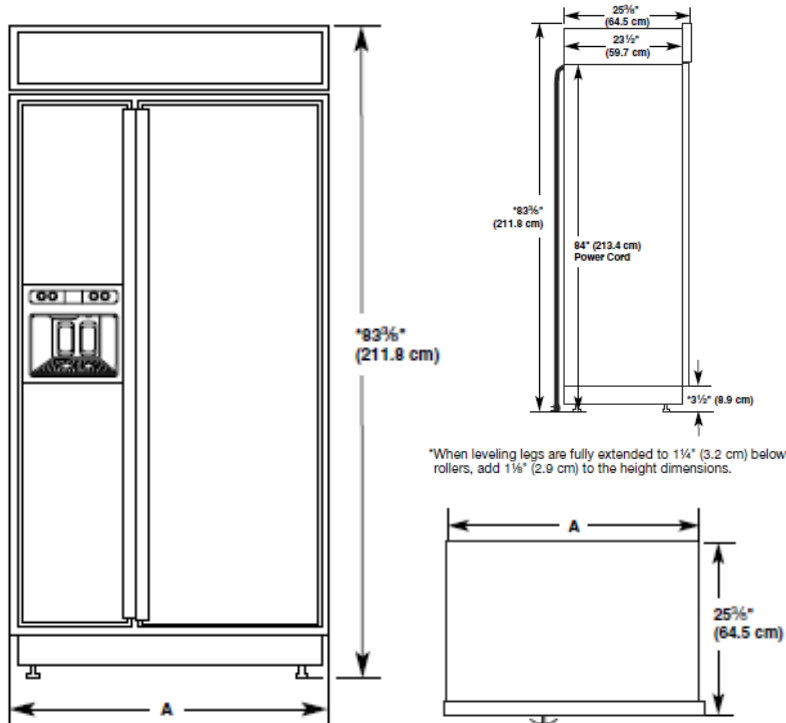
- Certificación Energy Star®
- Sistema de control de temperatura ExtendFresh™ Plus
- Con acabado antihuellas PrintShield™
- Descongelamiento adaptable
- Luz interna LED en congelador y refrigerador
- Cajones SatinGlide® de fácil deslizamiento
- Parrillas de cristal templado ajustables antiderrames Spill-resistant
- Filtro interno de agua/hielo EveryDrop® con indicador de status
- Control electrónico exterior con indicador de temperatura en grados °F o °C
- Despachador externo de agua/hielo en cubos y triturado
- Función de llenado por medidas en dispensador: tazas, onzas o litros
- Alarma de puerta abierta
- Alarma de incremento de temperatura
- Modo Sabbath
- Opción Max Cool
- Opción Max Ice

- Color: Acero inoxidable Monocromático

KitchenAid

REFRIGERADOR KBSD602ESS

SXS EMPOTRABLE 42" / 25p³ / 708.48 L



Model	Width A (Trim edge to trim edge)
36	$36\frac{1}{2}"$ (92.3 cm)
42	$42\frac{1}{2}"$ (107.5 cm)
48	$48\frac{1}{2}"$ (122.8 cm)

*When leveling legs are fully extended to $1\frac{1}{4}"$ (3.2 cm) below rollers, add $1\frac{1}{8}"$ (2.9 cm) to the height dimensions.

Model	Width A
36	35" (88.9 cm)
42	41" (104.1 cm)
48	47" (119.4 cm)

REFRIGERADOR

- 3 parrillas ajustables de cristal templado antiderrames Spill-resistant
- 1 cajón transparente para carnes frías SatinGlide® con controles ExtendFresh™ con 4 configuraciones
- 2 cajones transparentes SatinGlide® para frutas y verduras (1 con filtro Produce Preserver)
- 4 anaqueles ajustables en la contrapuerta:
 - 3 con capacidad de litro
 - 1 con capacidad de galón
- 1 compartimento para lácteos fijo

CONGELADOR

- Fábrica de hielos automática
- 3 anaqueles ajustables en la contrapuerta
- 3 parrillas ajustable y 2 fijas de alambroón
- 2 cajones transparentes SatinGlide®

DIMENSIONES DEL PRODUCTO

- Alto: 211.8 cm
- Ancho: 107.5 cm
- Fondo: 64.5 cm

CAPACIDADES

- Capacidad Comercial: 25p³
- Capacidad Real: 25.02p³ / 708.48 L

KitchenAid

REFRIGERADOR KBSN602EPA

SXS EMPOTRABLE 42" / 25p³ / 721.51 L



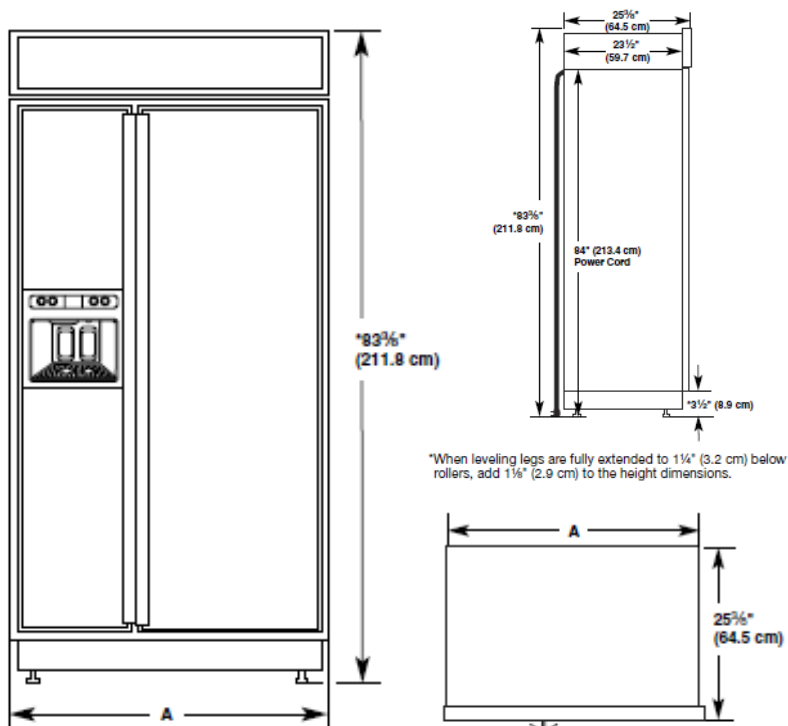
CARACTERÍSTICAS

- Sistema de control de temperatura ExtendFresh™ Plus
 - Descongelamiento adaptable
 - Luz interna LED en congelador y refrigerador
 - Cajones SatinGlide® de fácil deslizamiento
 - Parrillas de cristal templado ajustables antiderrames Spill-resistant
 - Filtro interno de agua/hielo EveryDrop® con indicador de status
 - Control electrónico interno en el refrigerador con indicador de temperatura en grados °F o °C
 - Alarma de puerta abierta
 - Alarma de incremento de temperatura
 - Modo Sabbath
 - Opción Max Cool
 - Opción Max Ice
-
- Color: Panelable. Sobre pedido.

KitchenAid

REFRIGERADOR KBSN602EPA

SXS EMPOTRABLE 42" / 25p³ / 721.51 L



REFRIGERADOR

- 3 parrillas ajustables de cristal templado antiderrames Spill-resistant
- 1 cajón transparente para carnes frías SatinGlide® con controles ExtendFresh™ con 4 configuraciones
- 2 cajones transparentes SatinGlide® para frutas y verduras (1 con filtro Produce Preserver)
- 4 anaqueles ajustables en la contrapuerta:
 - 3 con capacidad de litro
 - 1 con capacidad de galón
- 1 compartimento para lácteos fijo

CONGELADOR

- Fábrica de hielos automática
- 6 anaqueles ajustables en la contrapuerta
- 1 parrilla ajustable y 3 fijas de alambón
- 2 cajones transparentes SatinGlide®

DIMENSIONES DEL PRODUCTO

- Alto: 211.8 cm
- Ancho: 107.5 cm
- Fondo: 64.5 cm

CAPACIDADES

- Capacidad Comercial: 25p³
- Capacidad Real: 25.48p³ / 721.51 L

Model	Width A (Trim edge to trim edge)
36	36 $\frac{1}{2}"$ (92.3 cm)
42	42 $\frac{1}{2}"$ (107.5 cm)
48	48 $\frac{1}{2}"$ (122.8 cm)

*When leveling legs are fully extended to $1\frac{1}{4}"$ (3.2 cm) below rollers, add $1\frac{1}{8}"$ (2.9 cm) to the height dimensions.

Model	Width A
36	35" (88.9 cm)
42	41" (104.1 cm)
48	47" (119.4 cm)

REFRIGERADOR KBSD606ESS

SXS EMPOTRABLE 36" / 21p³ / 588.99 L



CARACTERÍSTICAS

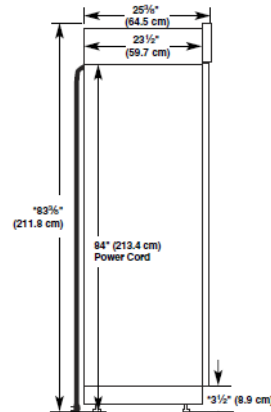
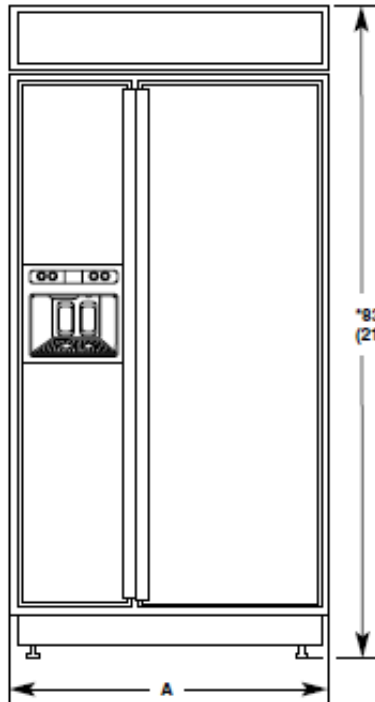
- Certificación Energy Star®
- Sistema de control de temperatura ExtendFresh™ Plus
- Con acabado antihuellas PrintShield™
- Descongelamiento adaptable
- Luz interna LED en congelador y refrigerador
- Cajones SatinGlide® de fácil deslizamiento
- Parrillas de cristal templado ajustables antiderrames Spill-resistant
- Filtro interno de agua/hielo EveryDrop® con indicador de status
- Control electrónico exterior con indicador de temperatura en grados °F o °C
- Despachador externo de agua/hielo en cubos y triturado
- Función de llenado por medidas en dispensador: tazas, onzas o litros
- Alarma de puerta abierta
- Alarma de incremento de temperatura
- Modo Sabbath
- Opción Max Cool
- Opción Max Ice

- Color: Acero inoxidable Monocromático

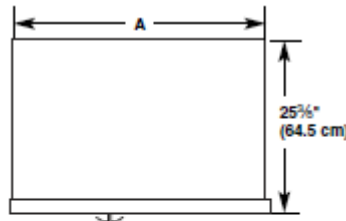
KitchenAid

REFRIGERADOR KBSD606ESS

SXS EMPOTRABLE 36" / 21p³ / 588.99 L



*When leveling legs are fully extended to 1/4" (3.2 cm) below rollers, add 1 1/8" (2.9 cm) to the height dimensions.



REFRIGERADOR

- 3 parrillas ajustables de cristal templado antiderrames Spill-resistant
- 1 cajón transparente para carnes frías SatinGlide® con controles ExtendFresh™ con 4 configuraciones
- 2 cajones transparentes SatinGlide® para frutas y verduras (1 con filtro Produce Preserver)
- 4 anaqueles ajustables en la contrapuerta:
 - 3 con capacidad de litro
 - 1 con capacidad de galón
- 1 compartimento para lácteos fijo

CONGELADOR

- Fábrica de hielos automática
- 3 anaqueles ajustables en la contrapuerta
- 3 parrillas ajustable y 2 fijas de alambroón
- 2 cajones transparentes SatinGlide®

DIMENSIONES DEL PRODUCTO

- Alto: 211.8 cm
- Ancho: 92.3 cm
- Fondo: 64.5 cm

CAPACIDADES

- Capacidad Comercial: 21p³
- Capacidad Real: 20.8p³ / 588.99 L

Model	Width A (Trim edge to trim edge)
36	36 1/2" (92.3 cm)
42	42 1/2" (107.5 cm)
48	48 1/2" (122.8 cm)

*When leveling legs are fully extended to 1/4" (3.2 cm) below rollers, add 1 1/8" (2.9 cm) to the height dimensions.

Model	Width A
36	35" (88.9 cm)
42	41" (104.1 cm)
48	47" (119.4 cm)

KitchenAid

SXS FS

KitchenAid

REFRIGERADOR KRSC503ESS

SXS FS 36" / 23p³ / 642.79 L



CARACTERÍSTICAS

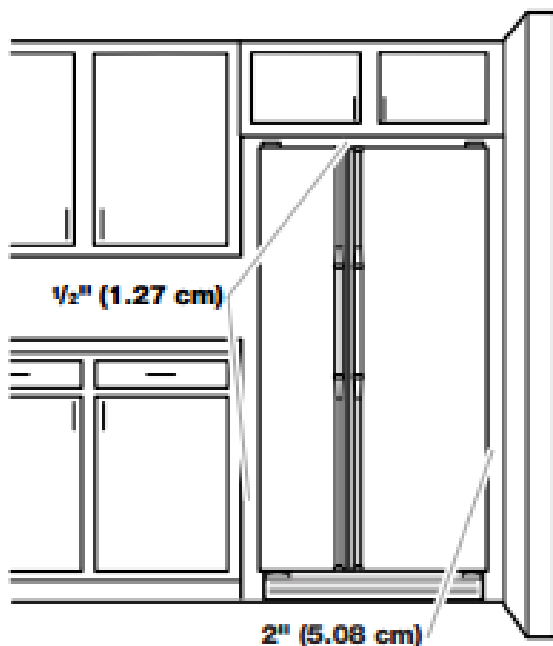
- Counter Depth
- Sistema de cuidado de alimentos Preserva[®]
- Descongelamiento adaptable
- Luz interna LED en congelador y refrigerador
- Cajones SatinGlide[®] de fácil deslizamiento
- Parrillas de cristal templado ajustables antiderrames Spill-resistant
- Filtro interno de agua/hielo EveryDrop[®] con indicador de status
- Filtro de aire antibacterial FreshFlow[™]
- Control electrónico exterior con indicador de temperatura en grados °F o °C
- Despachador externo de agua/hielo en cubos y triturado
- Función de llenado por medidas en dispensador: tazas, onzas o litros
- Alarma de puerta abierta
- Alarma de incremento de temperatura
- Modo Sabbath
- Opción Max Cool
- Opción Max Ice

- Color: Acero inoxidable Monocromático

KitchenAid

REFRIGERADOR KRSC503ESS

SXS FS 36" / 23p³ / 642.79 L



REFRIGERADOR

- Rack de vinos metálico
- 3 parrillas ajustables de cristal templado antiderrames Spill-resistant y 1 fija
- 1 cajón transparente para carnes frías SatinGlide®
- 2 cajones transparentes SatinGlide® para frutas y verduras (1 con filtro Produce Preserver)
- 4 anaqueles ajustables en la contrapuerta:
 - 2 con capacidad de galón
 - 2 con capacidad de dos litros
- 1 compartimento para lácteos fijo

CONGELADOR

- Fábrica de hielos automática removible In-Door-Ice®
- 3 anaqueles transparentes fijos en la contrapuerta
- 4 parrillas ajustables de cristal templado Spill-resistant y 1 fija
- 2 cajones transparentes SatinGlide®

DIMENSIONES DEL

PRODUCTO

- Alto: 181.0 cm
- Ancho: 90.8 cm
- Fondo: 69.9 cm

CAPACIDADES

- Capacidad Comercial: 23p³
- Capacidad Real: 22.6p³ / 642.79 L

KitchenAid

REFRIGERADOR KRSF505ESS

SXS FS 36" / 25p³ / 703.39 L



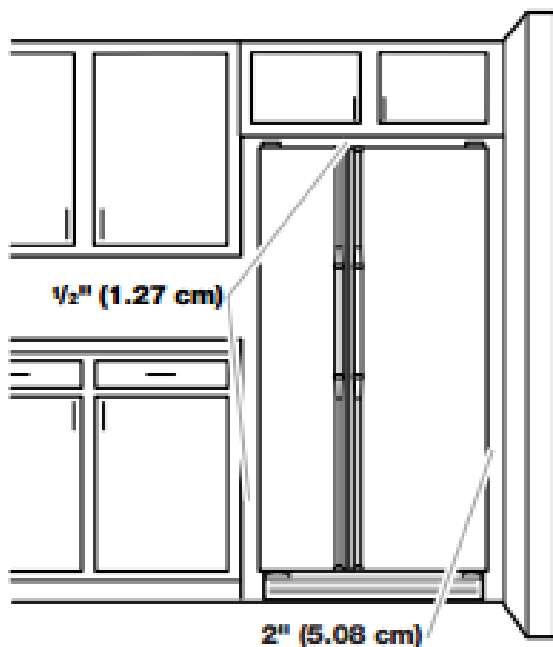
CARACTERÍSTICAS

- Standard Depth
- Certificación Energy Star®
- Sistema de cuidado de alimentos Preserva®
- Descongelamiento adaptable
- Luz interna LED en congelador y refrigerador
- Cajones SatinGlide® de fácil deslizamiento
- Parrillas de cristal templado ajustables antiderrames Spill-resistant
- Filtro interno de agua/hielo EveryDrop® con indicador de status
- Filtro de aire antibacterial FreshFlow™
- Control electrónico exterior con indicador de temperatura en grados °F o°C
- Despachador externo de agua/hielo en cubos y triturado
- Función de llenado por medidas en dispensador: tazas, onzas o litros
- Alarma de puerta abierta
- Alarma de incremento de temperatura
- Modo Sabbath
- Opción Max Cool
- Opción Max Ice
- Color: Acero inoxidable Monocromático

KitchenAid

REFRIGERADOR KRSF505ESS

SXS FS 36" / 25p³ / 703.39 L



REFRIGERADOR

- Rack de vinos metálico
- 3 parrillas ajustables de cristal templado antiderrames Spill-resistant y 1 fija
- 1 cajón transparente para carnes frías SatinGlide®
- 2 cajones transparentes SatinGlide® para frutas y verduras (1 con filtro Produce Preserver)
- 4 anaqueles ajustables en la contrapuerta:
 - 2 con capacidad de galón
 - 2 con capacidad de dos litros
- 1 compartimento para lácteos fijo

CONGELADOR

- Fábrica de hielos automática removible In-Door-Ice®
- 3 anaqueles transparentes fijos en la contrapuerta
- 4 parrillas ajustables de cristal templado Spill-resistant y 1 fija
- 2 cajones transparentes SatinGlide®

DIMENSIONES DEL

PRODUCTO

- Alto: 175.3 cm
- Ancho: 90.8 cm
- Fondo: 81.6 cm

CAPACIDADES

- Capacidad Comercial: 25p³
- Capacidad Real: 24.84p³ / 703.39 L

KitchenAid

FDBM EMPOTRABLE

KitchenAid

REFRIGERADOR KBFN502ESS

FDBM EMPOTRABLE 42" / 24p³ / 684.41 L



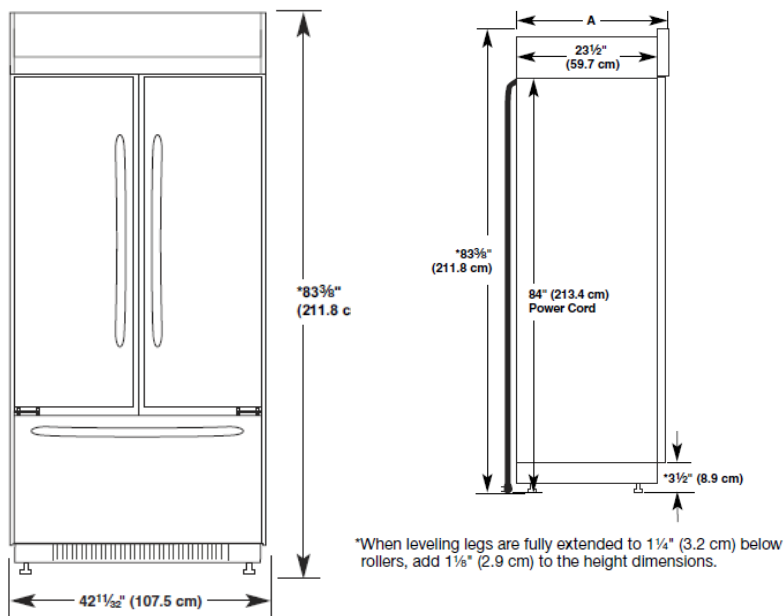
CARACTERÍSTICAS

- Certificación Energy Star®
- Sistema de cuidado de alimentos Preserva®
- Descongelamiento adaptable
- Evaporador doble secuencial
- Luz interna LED en congelador y refrigerador
- Cajones SatinGlide® de fácil deslizamiento y cierre suave
- Parrillas de cristal templado ajustables antiderrames Spill-resistant
- Filtro interno de agua/hielo EveryDrop® con indicador de status
- Filtro de aire antibacterial FreshFlow™
- Control electrónico interno en el refrigerador con indicador de temperatura en grados °F o °C
- Función de llenado por medidas en dispensador: tazas, onzas o litros
- Alarma de puerta abierta
- Alarma de incremento de temperatura
- Modo Sabbath
- Opción Max Cool
- Opción Max Ice
- Color: Acero inoxidable Monocromático con interior Platino y también en Acero inoxidable Monocromático Negro (KBFN502EBS) sobre pedido

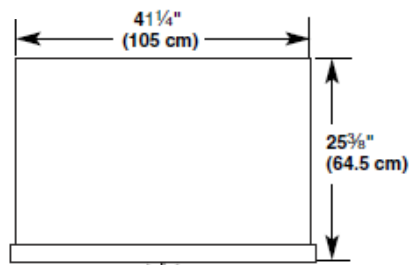
KitchenAid

REFRIGERADOR KBFN502ESS

FDBM EMPOTRABLE 42" / 24p³ / 684.41 L



*When leveling legs are fully extended to $1\frac{1}{4}"$ (3.2 cm) below rollers, add $1\frac{1}{8}"$ (2.9 cm) to the height dimensions.



REFRIGERADOR

- 4 parrillas medias ajustables de cristal templado antiderrames "Spill-resistant"
- 2 cajones transparentes SatinGlide® con control de humedad para carnes frías
- 2 cajones transparentes SatinGlide® con control de humedad para frutas y verduras (1 con filtro Produce Preserver)
- 6 anaqueles medios ajustables en la contrapuerta:
 - 2 con capacidad de galón
 - 2 con capacidad de dos litros
 - 2 compartimentos para lácteos fijos

CONGELADOR

- Fábrica de hielos automática con cajón de almacenamiento
- 2 niveles de almacenamiento

DIMENSIONES DEL

PRODUCTO

- Alto: 211.8 cm
- Ancho: 107.5 cm
- Fondo: 64.5 cm

CAPACIDADES

- Capacidad Comercial: 24p³
- Capacidad Real: 24.17p³ / 684.41 L

KitchenAid

REFRIGERADOR KBFN502EPA

FDBM EMPOTRABLE 42" / 24p³ / 684.41 L



CARACTERÍSTICAS

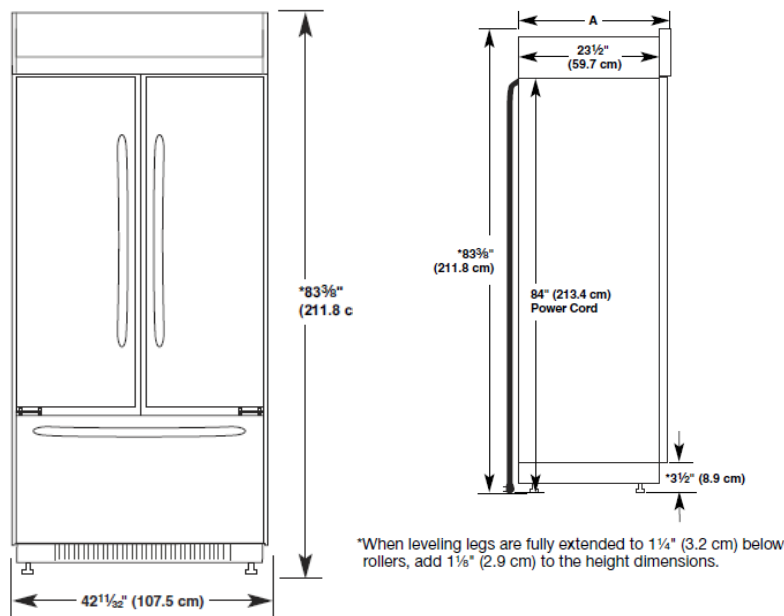
- Certificación Energy Star®
- Sistema de cuidado de alimentos Preserva®
- Descongelamiento adaptable
- Evaporador doble secuencial
- Luz interna LED en congelador y refrigerador
- Cajones SatinGlide® de fácil deslizamiento y cierre suave
- Parrillas de cristal templado ajustables antiderrames Spill-resistant
- Filtro interno de agua/hielo EveryDrop® con indicador de status
- Filtro de aire antibacterial FreshFlow™
- Control electrónico interno en el refrigerador con indicador de temperatura en grados °F o °C
- Función de llenado por medidas en dispensador: tazas, onzas o litros
- Alarma de puerta abierta
- Alarma de incremento de temperatura
- Modo Sabbath
- Opción Max Cool
- Opción Max Ice

- Color: Panelable con interior Platino. Sobre pedido.

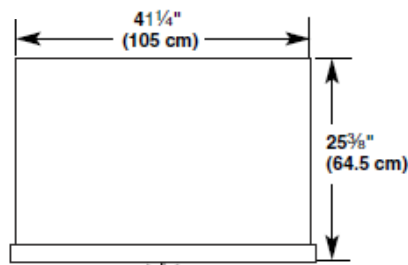
KitchenAid

REFRIGERADOR KBFN502EPA

FDBM EMPOTRABLE 42" / 24p³ / 684.41 L



*When leveling legs are fully extended to 1/4" (3.2 cm) below rollers, add 1/8" (2.9 cm) to the height dimensions.



REFRIGERADOR

- 4 parrillas medias ajustables de cristal templado antiderrames Spill-resistant
- 2 cajones transparentes SatinGlide® con control de humedad para carnes frías
- 2 cajones transparentes SatinGlide® con control de humedad para frutas y verduras (1 con filtro Produce Preserver)
- 6 anaqueles medios ajustables en la contrapuerta:
 - 2 con capacidad de galón
 - 2 con capacidad de dos litros
 - 2 compartimentos para lácteos fijos

CONGELADOR

- Fábrica de hielos automática con cajón de almacenamiento
- 2 niveles de almacenamiento

DIMENSIONES DEL

PRODUCTO

- Alto: 211.8 cm
- Ancho: 107.5 cm
- Fondo: 64.5 cm

CAPACIDADES

- Capacidad Comercial: 24p³
- Capacidad Real: 24.17p³ / 684.41 L

KitchenAid

FDBM FS

KitchenAid

REFRIGERADOR KRMF606ESS

FDBM FS 36" / 26p³ / 729.44 L



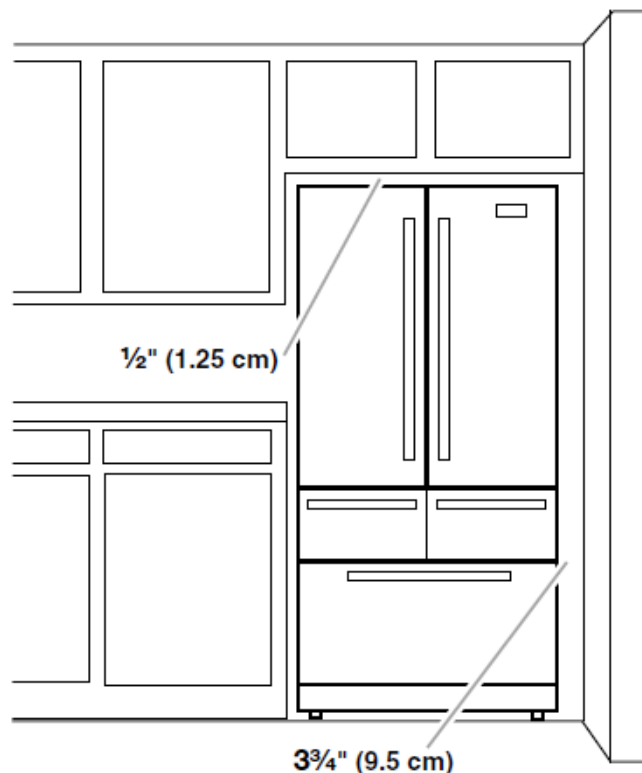
CARACTERÍSTICAS

- Standard Depth
- Sistema de cuidado de alimentos Preserva®
- Descongelamiento adaptable
- Evaporador doble secuencial
- Luz interna LED en congelador y refrigerador
- Cajones SatinGlide® de fácil deslizamiento y cierre suave
- Parrillas de cristal templado ajustables antiderrames MicroEtch™
- Filtro interno de agua/hielo EveryDrop® con indicador de status
- Filtro de aire antibacterial FreshFlow™
- Control electrónico exterior con indicador de temperatura en grados °F o°C
- Despachador externo de agua/hielo en cubos y triturado
- Función de llenado por medidas en dispensador: tazas, onzas o litros
- Alarma de puerta abierta
- Alarma de incremento de temperatura
- Modo Sabbath
- Opción Max Cool
- Opción Max Ice
- Puertas con cierre suave automático
- Color: Acero inoxidable Monocromático

KitchenAid

REFRIGERADOR KRMF606ESS

FDBM FS 36" / 26p³ / 729.44 L



DIMENSIONES DEL

PRODUCTO

- Alto: 178.1 cm
- Ancho: 91.4 cm
- Fondo: 87.7 cm

CAPACIDADES

- Capacidad Comercial: 26p³
- Capacidad Real: 25.76p³ / 729.44 L

REFRIGERADOR

- Fábrica de hielos automática removible In-Door-Ice®
- 4 parrillas de cristal templado antiderrames MicroEtch™
 - 3 medias ajustables
 - 1 media plegable
- 2 cajones transparentes SatinGlide® de fácil deslizamiento con control de humedad para frutas y verduras (1 con Filtro Produce Preserver)
- 1 compartimento con un contenedor especializado para almacenar hierbas finas
- 4 anaqueles con acentos metálicos en la contrapuerta:
 - 3 ajustables con capacidad de galón
 - 1 fija

CAJONES REFRIGERADORES EXTERIORES

- 2 cajones SatinGlide® de fácil deslizamiento y cierre suave:
- Cajón izquierdo: con 5 temperaturas predeterminadas para Carne / Pescado, Bebidas, Verduras / Hierbas Finas, Deli / Queso y Descongelamiento / Marinado
- Cajón derecho: especial para frutas y verduras con filtro Produce Preserver

CONGELADOR

- Fábrica de hielos automática con cajón de almacenamiento
- 3 niveles de almacenamiento con división ajustable en el nivel superior
- Compartimento para Pizza

KitchenAid

REFRIGERADOR KRFF707ESS

FDBM FS 36" / 27p³ / 758.90 L



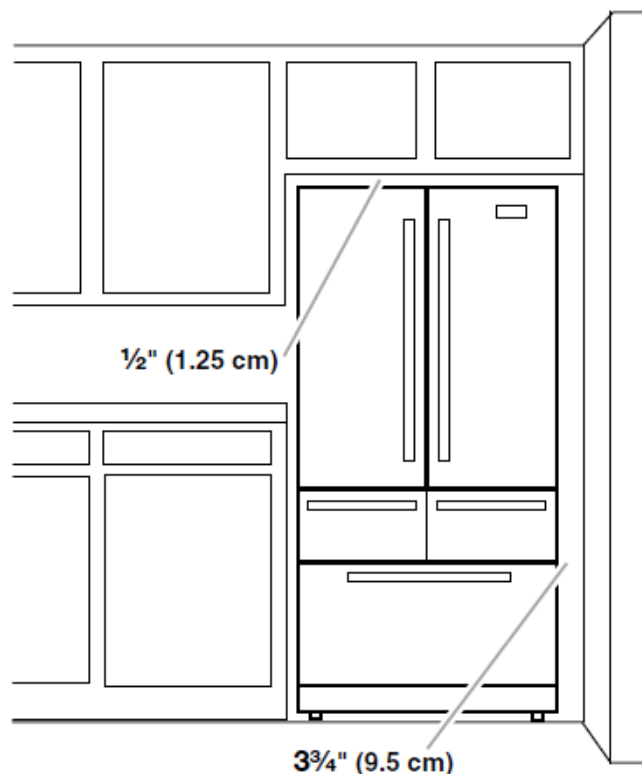
CARACTERÍSTICAS

- Standard Depth
 - Sistema de cuidado de alimentos Preserva®
 - Descongelamiento adaptable
 - Evaporador doble secuencial
 - Luz interna LED en congelador y refrigerador
 - Cajones SatinGlide® de fácil deslizamiento
 - Parrillas de cristal templado ajustables antiderrames MicroEtch™
 - Filtro interno de agua/hielo EveryDrop® con indicador de status
 - Filtro de aire antibacterial FreshFlow™
 - Control electrónico exterior con indicador de temperatura en grados °F o°C
 - Despachador externo de agua/hielo en cubos y triturado
 - Función de llenado por medidas en dispensador: tazas, onzas o litros
 - Alarma de puerta abierta
 - Alarma de incremento de temperatura
 - Modo Sabbath
 - Opción Max Cool
-
- Color: Acero inoxidable Monocromático con interior Platino

KitchenAid

REFRIGERADOR KRFF707ESS

FDBM FS 36" / 27p³ / 758.90 L



REFRIGERADOR

- Fábrica de hielos automática removible In-Door-Ice®
- 5 parrillas de cristal templado antiderrames MicroEtch™
 - 2 medias ajustables iluminadas con luz LED en su inferior
 - 1 medias ajustables
 - 1 plegable
 - 1 completa fija
- 1 cajón transparente SatinGlide® con control de temperatura para carnes frías
- 2 cajones transparentes SatinGlide® con control de humedad para frutas y verduras (1 con Filtro Produce Preserver)
- 6 anaqueles con acentos metálicos en la contrapuerta:
 - 3 ajustables con capacidad de galón
 - 3 completas fijas

CONGELADOR

- 2 niveles de almacenamiento con división ajustable en el nivel superior
- Compartimento para Pizza

DIMENSIONES DEL

PRODUCTO

- Alto: 178.1 cm
- Ancho: 91.4 cm
- Fondo: 87.7 cm

CAPACIDADES

- Capacidad Comercial: 27p³
- Capacidad Real: 26.80p³ / 758.90 L

KitchenAid

REFRIGERADOR KRFC400ESS

FDBM FS 36" / 20p³ / 558.40 L



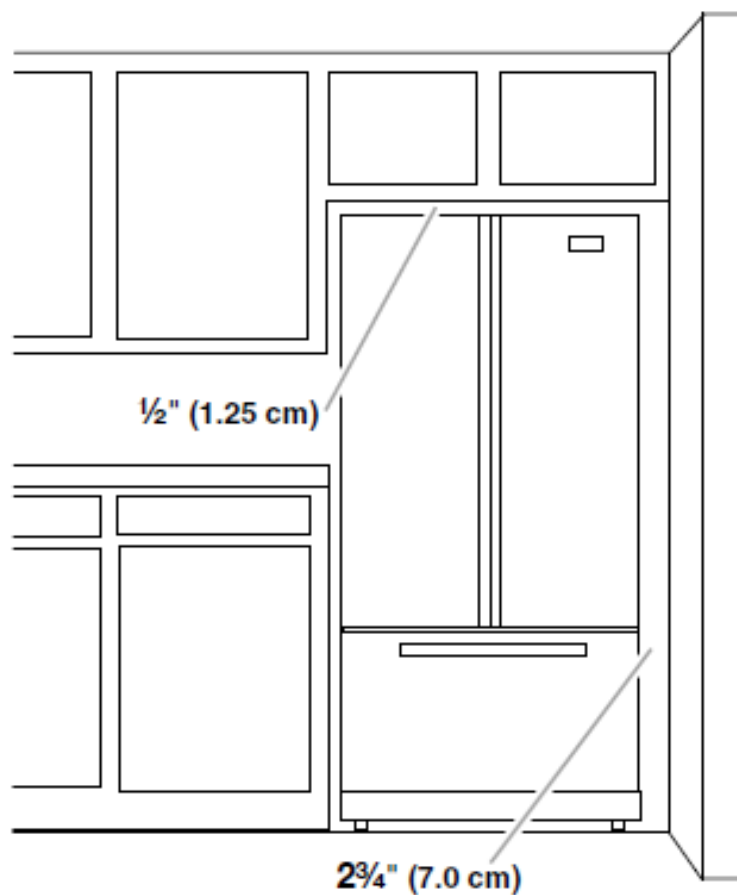
CARACTERÍSTICAS

- Counter Depth
 - Sistema de control de temperatura ExtendFresh™ Plus
 - Descongelamiento adaptable
 - Luz interna LED en congelador y refrigerador
 - Cajones SatinGlide® de fácil deslizamiento
 - Parrillas de cristal templado ajustables antiderrames Spill-resistant
 - Filtro interno de agua/hielo EveryDrop® con indicador de status
 - Control electrónico de LCD exterior con indicador de temperatura en grados °F o °C
 - Despachador externo de agua/hielo en cubos y triturado
 - Alarma de puerta abierta
 - Alarma de incremento de temperatura
 - Modo Sabbath
 - Opción Max Cool
-
- Color: Acero inoxidable Monocromático

KitchenAid

REFRIGERADOR KRFC400ESS

FDBM FS 36" / 20p³ / 558.40 L



REFRIGERADOR

- Rack metálico para vino
- 4 parrillas ajustables de cristal templado antiderrames Spill-resistant
- 1 cajón transparente SatinGlide® con control de temperatura FreshChill™ para carnes frías
- 2 cajones transparentes SatinGlide® con control de humedad para frutas y verduras (1 con filtro Produce Preserver)
- 5 anaqueles ajustables en la contrapuerta:
 - 2 completos con capacidad de galón
 - 2 de tamaño individual para botella
 - 1 medios con capacidad de litro
- 1 compartimento para lácteos fijo

CONGELADOR

- 2 niveles de almacenamiento con división ajustable en el nivel superior

DIMENSIONES DEL

PRODUCTO

- Alto: 178.1 cm
- Ancho: 90.5 cm
- Fondo: 67.9 cm

CAPACIDADES

- Capacidad Comercial: 20p³
- Capacidad Real: 19.72p³ / 558.40 L

KitchenAid

BM EMPOTRABLE

KitchenAid

REFRIGERADOR KBBR306ESS

BM EMPOTRABLE 36" / 21p³ / 590.68 L



CARACTERÍSTICAS

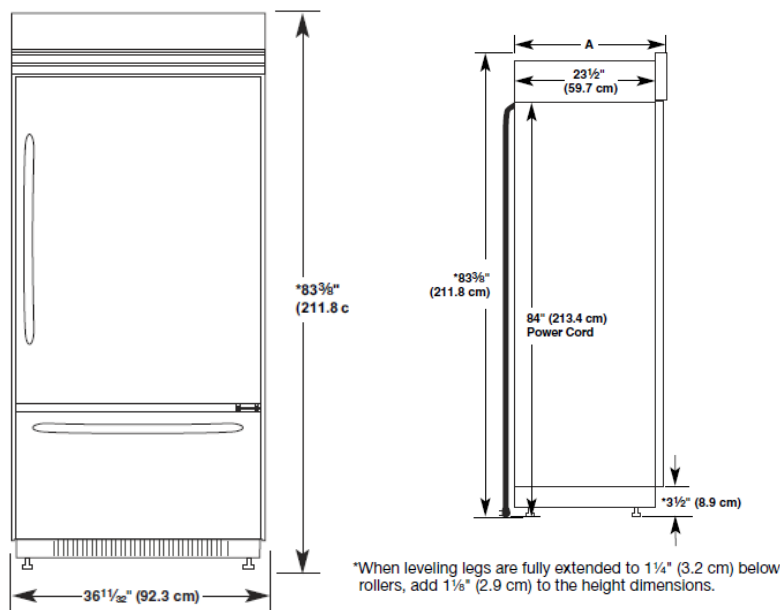
- Certificación Energy Star®
- Apertura de puerta hacia la derecha
- Sistema de cuidado de alimentos Preserva®
- Descongelamiento adaptable
- Evaporador doble secuencial
- Luz interna LED en congelador y refrigerador
- Cajones SatinGlide® de fácil deslizamiento y cierre suave
- Parrillas de cristal templado ajustables antiderrames Spill-resistant
- Filtro externo de hielo EveryDrop® con indicador de status
- Filtro de aire antibacterial FreshFlow™
- Control electrónico interno en el refrigerador con indicador de temperatura en grados °F o °C
- Alarma de puerta abierta
- Alarma de incremento de temperatura
- Modo Sabbath
- Opción Max Cool
- Opción Max Ice

- Color: Acero inoxidable Monocromático con interior Platino

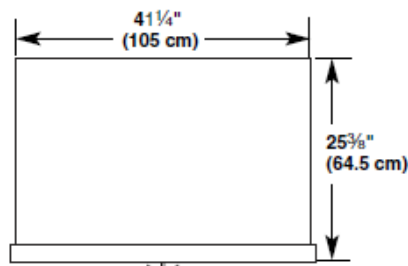
KitchenAid

REFRIGERADOR KBBR306ESS

BM EMPOTRABLE 36" / 21p³ / 590.68 L



*When leveling legs are fully extended to 1/4" (3.2 cm) below rollers, add 1/8" (2.9 cm) to the height dimensions.



REFRIGERADOR

- 4 parrillas ajustables de cristal templado antiderrames Spill-resistant y 1 fija
- 1 cajón transparentes SatinGlide® con control de humedad para carnes frías
- 2 cajones transparentes SatinGlide® con control de humedad para frutas y verduras (1 con filtro Produce Preserver)
- 5 anaqueles en la contrapuerta:
 - 1 fijo con capacidad de galón
 - 4 medios ajustables
- 2 compartimentos para lácteos fijos

CONGELADOR

- Fábrica de hielos automática con cajón de almacenamiento
- 2 niveles de almacenamiento

DIMENSIONES DEL

PRODUCTO

- Alto: 211.8 cm
- Ancho: 92.3 cm
- Fondo: 64.5 cm

CAPACIDADES

- Capacidad Comercial: 21p³
- Capacidad Real: 20.86p³ / 590.68 L

KitchenAid

REFRIGERADOR KBBL306ESS

BM EMPOTRABLE 36" / 21p³ / 590.68 L



CARACTERÍSTICAS

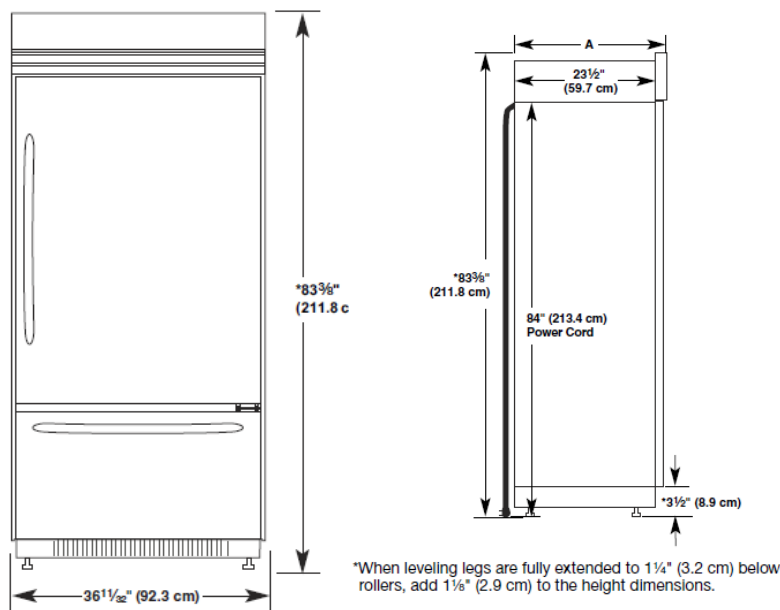
- Certificación Energy Star®
- Apertura de puerta hacia la izquierda
- Sistema de cuidado de alimentos Preserva®
- Descongelamiento adaptable
- Evaporador doble secuencial
- Luz interna LED en congelador y refrigerador
- Cajones SatinGlide® de fácil deslizamiento y cierre suave
- Parrillas de cristal templado ajustables antiderrames Spill-resistant
- Filtro externo de hielo EveryDrop® con indicador de status
- Filtro de aire antibacterial FreshFlow™
- Control electrónico interno en el refrigerador con indicador de temperatura en grados °F o °C
- Alarma de puerta abierta
- Alarma de incremento de temperatura
- Modo Sabbath
- Opción Max Cool
- Opción Max Ice

- Color: Acero inoxidable Monocromático con interior Platino

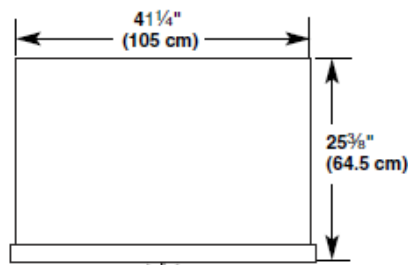
KitchenAid

REFRIGERADOR KBBL306ESS

BM EMPOTRABLE 36" / 21p³ / 590.68 L



*When leveling legs are fully extended to 1/4" (3.2 cm) below rollers, add 1/8" (2.9 cm) to the height dimensions.



REFRIGERADOR

- 4 parrillas ajustables de cristal templado antiderrames Spill-resistant y 1 fija
- 1 cajón transparentes SatinGlide® con control de humedad para carnes frías
- 2 cajones transparentes SatinGlide® con control de humedad para frutas y verduras (1 con filtro Produce Preserver)
- 5 anaqueles en la contrapuerta:
 - 1 fijo con capacidad de galón
 - 4 medios ajustables
- 2 compartimentos para lácteos fijos

CONGELADOR

- Fábrica de hielos automática con cajón de almacenamiento
- 2 niveles de almacenamiento

DIMENSIONES DEL

PRODUCTO

- Alto: 211.8 cm
- Ancho: 92.3 cm
- Fondo: 64.5 cm

CAPACIDADES

- Capacidad Comercial: 21p³
- Capacidad Real: 20.86p³ / 590.68 L

KitchenAid

REFRIGERADOR KBBR306EPA

BM EMPOTRABLE 36" / 21p³ / 590.68 L



CARACTERÍSTICAS

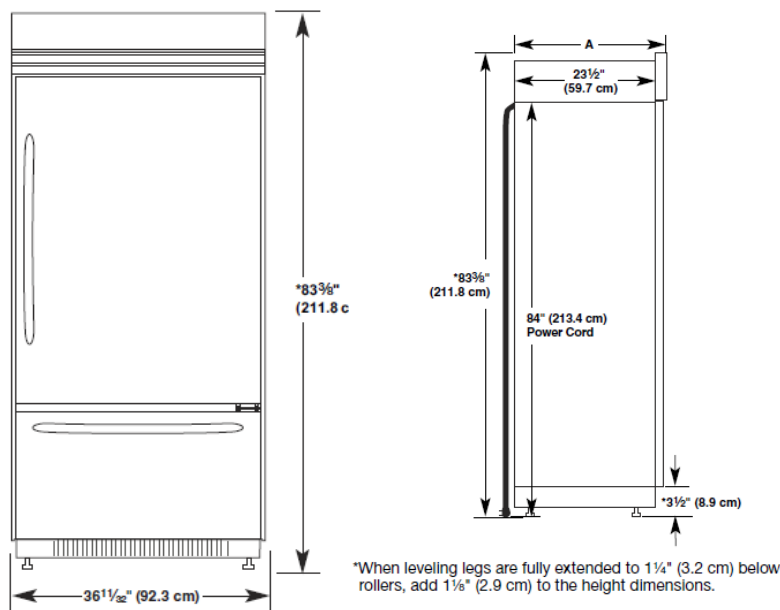
- Certificación Energy Star®
- Apertura de puerta hacia la derecha
- Sistema de cuidado de alimentos Preserva®
- Descongelamiento adaptable
- Evaporador doble secuencial
- Luz interna LED en congelador y refrigerador
- Cajones SatinGlide® de fácil deslizamiento y cierre suave
- Parrillas de cristal templado ajustables antiderrames Spill-resistant
- Filtro externo de hielo EveryDrop® con indicador de status
- Filtro de aire antibacterial FreshFlow™
- Control electrónico interno en el refrigerador con indicador de temperatura en grados °F o °C
- Alarma de puerta abierta
- Alarma de incremento de temperatura
- Modo Sabbath
- Opción Max Cool
- Opción Max Ice

- Color: Panelable con interior Platino. Sobre pedido.

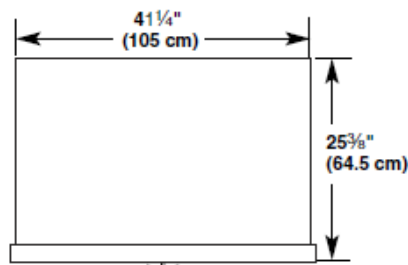
KitchenAid

REFRIGERADOR KBBR306EPA

BM EMPOTRABLE 36" / 21p³ / 590.68 L



*When leveling legs are fully extended to $1\frac{1}{4}"$ (3.2 cm) below rollers, add $1\frac{1}{8}"$ (2.9 cm) to the height dimensions.



REFRIGERADOR

- 4 parrillas ajustables de cristal templado antiderrames Spill-resistant y 1 fija
- 1 cajón transparentes SatinGlide® con control de humedad para carnes frías
- 2 cajones transparentes SatinGlide® con control de humedad para frutas y verduras (1 con filtro Produce Preserver)
- 5 anaqueles en la contrapuerta:
 - 1 fijo con capacidad de galón
 - 4 medios ajustables
- 2 compartimentos para lácteos fijos

CONGELADOR

- Fábrica de hielos automática con cajón de almacenamiento
- 2 niveles de almacenamiento

DIMENSIONES DEL

PRODUCTO

- Alto: 211.8 cm
- Ancho: 92.3 cm
- Fondo: 64.5 cm

CAPACIDADES

- Capacidad Comercial: 21p³
- Capacidad Real: 20.86p³ / 590.68 L

KitchenAid

REFRIGERADOR KBBL306EPA

BM EMPOTRABLE 36" / 21p³ / 590.68 L



CARACTERÍSTICAS

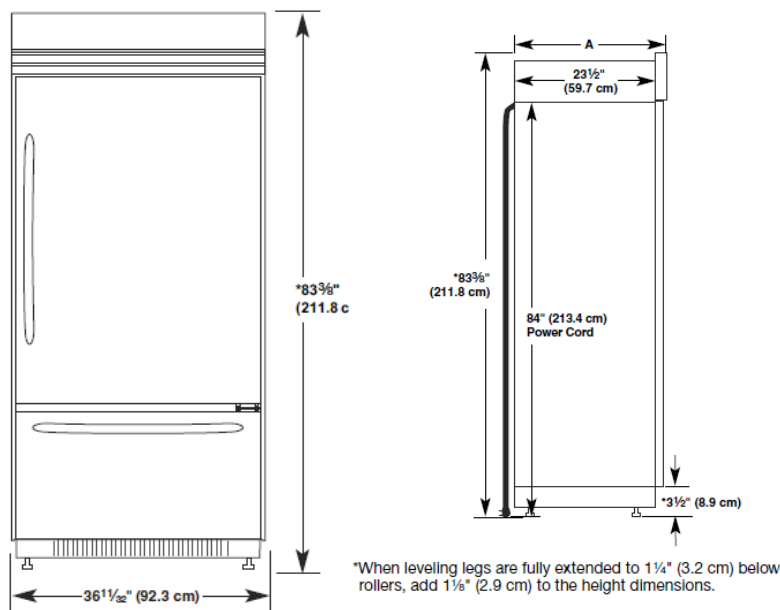
- Certificación Energy Star®
- Apertura de puerta hacia la izquierda
- Sistema de cuidado de alimentos Preserva®
- Descongelamiento adaptable
- Evaporador doble secuencial
- Luz interna LED en congelador y refrigerador
- Cajones SatinGlide® de fácil deslizamiento y cierre suave
- Parrillas de cristal templado ajustables antiderrames Spill-resistant
- Filtro externo de hielo EveryDrop® con indicador de status
- Filtro de aire antibacterial FreshFlow™
- Control electrónico interno en el refrigerador con indicador de temperatura en grados °F o °C
- Alarma de puerta abierta
- Alarma de incremento de temperatura
- Modo Sabbath
- Opción Max Cool
- Opción Max Ice

- Color: Panelable con interior Platino. Sobre pedido.

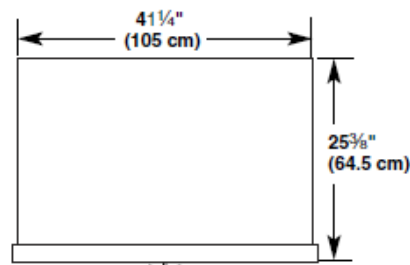
KitchenAid

REFRIGERADOR KBBL306EPA

BM EMPOTRABLE 36" / 21p³ / 590.68 L



*When leveling legs are fully extended to 1 1/4" (3.2 cm) below rollers, add 1 1/8" (2.9 cm) to the height dimensions.



REFRIGERADOR

- 4 parrillas ajustables de cristal templado antiderrames Spill-resistant y 1 fija
- 1 cajón transparentes SatinGlide® con control de humedad para carnes frías
- 2 cajones transparentes SatinGlide® con control de humedad para frutas y verduras (1 con filtro Produce Preserver)
- 5 anaqueles en la contrapuerta:
 - 1 fijo con capacidad de galón
 - 4 medios ajustables
- 2 compartimentos para lácteos fijos

CONGELADOR

- Fábrica de hielos automática con cajón de almacenamiento
- 2 niveles de almacenamiento

DIMENSIONES DEL

PRODUCTO

- Alto: 211.8 cm
- Ancho: 92.3 cm
- Fondo: 64.5 cm

CAPACIDADES

- Capacidad Comercial: 21p³
- Capacidad Real: 20.86p³ / 590.68 L

KitchenAid

REFRIGERACIÓN UNDERCOUNTER

KitchenAid

CAVA DE VINO

KitchenAid

REFRIGERADOR KUWR304ESS

CAVA DE VINO 24" / 5p³ / 133.08 L



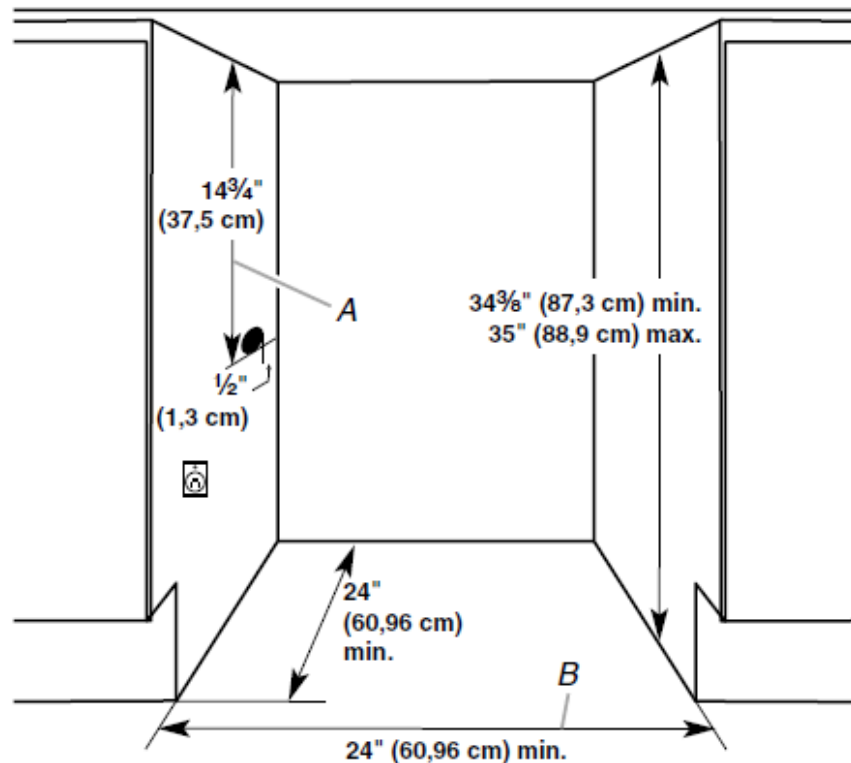
CARACTERÍSTICAS

- Capacidad para 46 botellas de vino
 - Apertura de puerta hacia la derecha
 - Luz de proximidad LED
 - 2 zonas con temperatura controlada dependiendo del tipo de vino:
 - Zona superior (Vino Blanco): Hasta 24 botellas con rango de 42°F (5°C) hasta 54°F (12°C)
 - Zona inferior (Vino Tinto): Hasta 22 botellas con rango de 42°F (5°C) hasta 64°F (17°C)
 - Alarma de puerta abierta
 - Alarma de incremento de temperatura
 - Control de temperatura en el interior sensible al tacto (Touch Controls)
 - Modo Sabbath
 - 6 parrillas de deslizamiento SantinGlide® con vista frontal de metal
 - Puerta de vidrio térmica con protección UV
 - 4 patas ajustables
 - Instalación empotrable o al piso
-
- Color: Gabinete y puerta de Acero Inoxidable Monocromático

KitchenAid

REFRIGERADOR KUWR304ESS


CAVA DE VINO 24" / 5p³ / 133.08 L



Dimensiones fundamentales:

A. Abertura de uso general de 14³/₄" (37,5 cm)

B. Ancho mínimo de la abertura de 24" (60,96 cm)



DIMENSIONES DEL PRODUCTO

- Alto: 89.2 cm
- Ancho: 60.3 cm
- Fondo: 61.9 cm

CAPACIDADES

- Capacidad Comercial: 5p³
- Capacidad Real: 4.7p³ / 133.08 L

KitchenAid

REFRIGERADOR KUWL304ESS

CAVA DE VINO 24" / 5p³ / 133.08 L



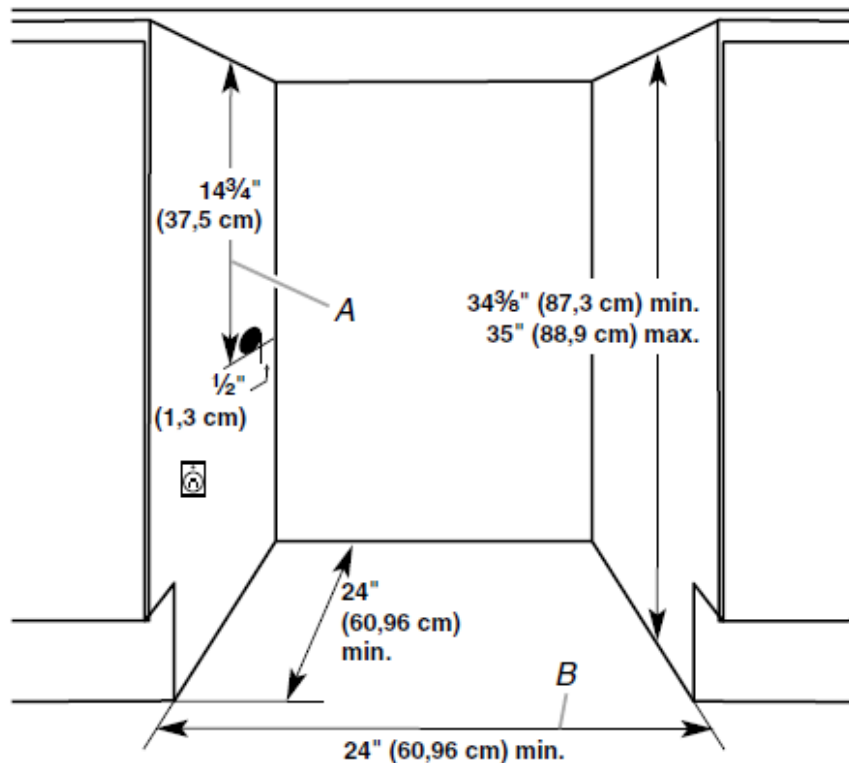
CARACTERÍSTICAS

- Capacidad para 46 botellas de vino
 - Apertura de puerta hacia la izquierda
 - Luz de proximidad LED
 - 2 zonas con temperatura controlada dependiendo del tipo de vino:
 - Zona superior (Vino Blanco): Hasta 24 botellas con rango de 42°F (5°C) hasta 54°F (12°C)
 - Zona inferior (Vino Tinto): Hasta 22 botellas con rango de 42°F (5°C) hasta 64°F (17°C)
 - Alarma de puerta abierta
 - Alarma de incremento de temperatura
 - Control de temperatura en el interior sensible al tacto (Touch Controls)
 - Modo Sabbath
 - 6 parrillas de deslizamiento SantinGlide® con vista frontal de metal
 - Puerta de vidrio térmica con protección UV
 - 4 patas ajustables
 - Instalación empotrable o al piso
-
- Color: Gabinete y puerta de Acero Inoxidable Monocromático

KitchenAid

REFRIGERADOR KUWL304ESS

CAVA DE VINO 24" / 5p³ / 133.08 L



Dimensiones fundamentales:

A. Abertura de uso general de 14³/₄" (37,5 cm)

B. Ancho mínimo de la abertura de 24" (60,96 cm)



DIMENSIONES DEL PRODUCTO

- Alto: 89.2 cm
- Ancho: 60.3 cm
- Fondo: 61.9 cm

CAPACIDADES

- Capacidad Comercial: 5p³
- Capacidad Real: 4.7p³ / 133.08 L

KitchenAid

REFRIGERADOR KUWR204EPA

CAVA DE VINO 24" / 5p³ / 133.08 L



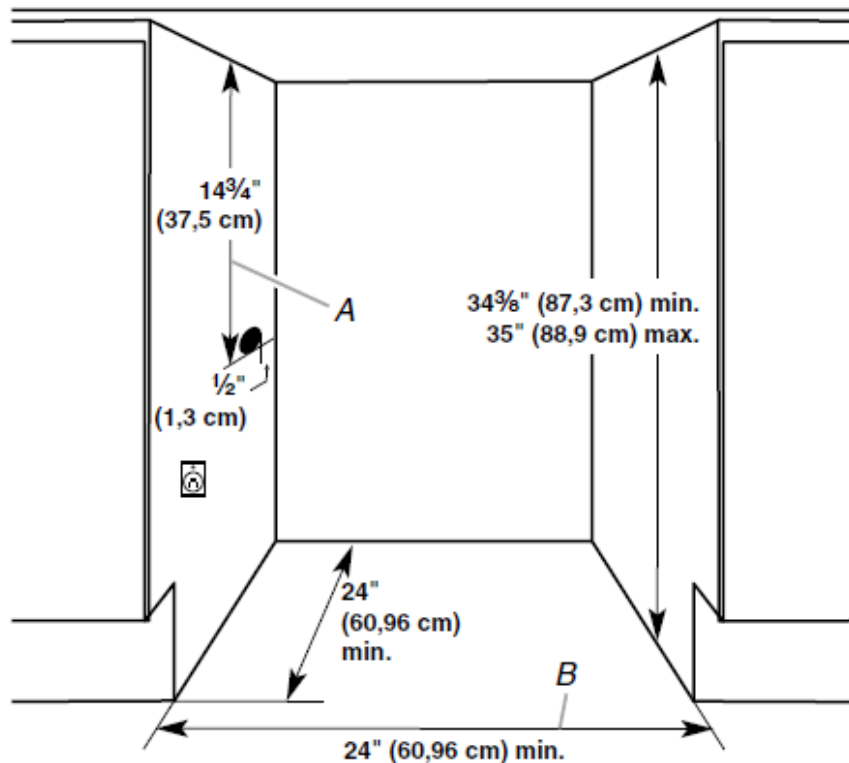
CARACTERÍSTICAS

- Capacidad para 46 botellas de vino
 - Apertura de puerta hacia la derecha
 - Luz de proximidad LED
 - 2 zonas con temperatura controlada dependiendo del tipo de vino:
 - Zona superior (Vino Blanco): Hasta 24 botellas con rango de 42°F (5°C) hasta 54°F (12°C)
 - Zona inferior (Vino Tinto): Hasta 22 botellas con rango de 42°F (5°C) hasta 64°F (17°C)
 - Alarma de puerta abierta
 - Alarma de incremento de temperatura
 - Control de temperatura en el interior sensible al tacto (Touch Controls)
 - Modo Sabbath
 - 6 parrillas de deslizamiento SantinGlide® con vista frontal de metal
 - Puerta de vidrio térmica con protección UV
 - 4 patas ajustables
 - Instalación empotrable o al piso
-
- Color: Gabinete Negro frente Panelable. Sobre pedido.

KitchenAid

REFRIGERADOR KUWR204EPA

CAVA DE VINO 24" / 5p³ / 133.08 L



Dimensiones fundamentales:

A. Abertura de uso general de 14³/₄" (37,5 cm)

B. Ancho mínimo de la abertura de 24" (60,96 cm)



DIMENSIONES DEL PRODUCTO

- Alto: 89.2 cm
- Ancho: 60.3 cm
- Fondo: 61.9 cm

CAPACIDADES

- Capacidad Comercial: 5p³
- Capacidad Real: 4.7p³ / 133.08 L

KitchenAid

CENTRO DE BEBIDAS

REFRIGERADOR KUBR304ESS

CENTRO DE BEBIDAS 24" / 5p³ / 135.92 L



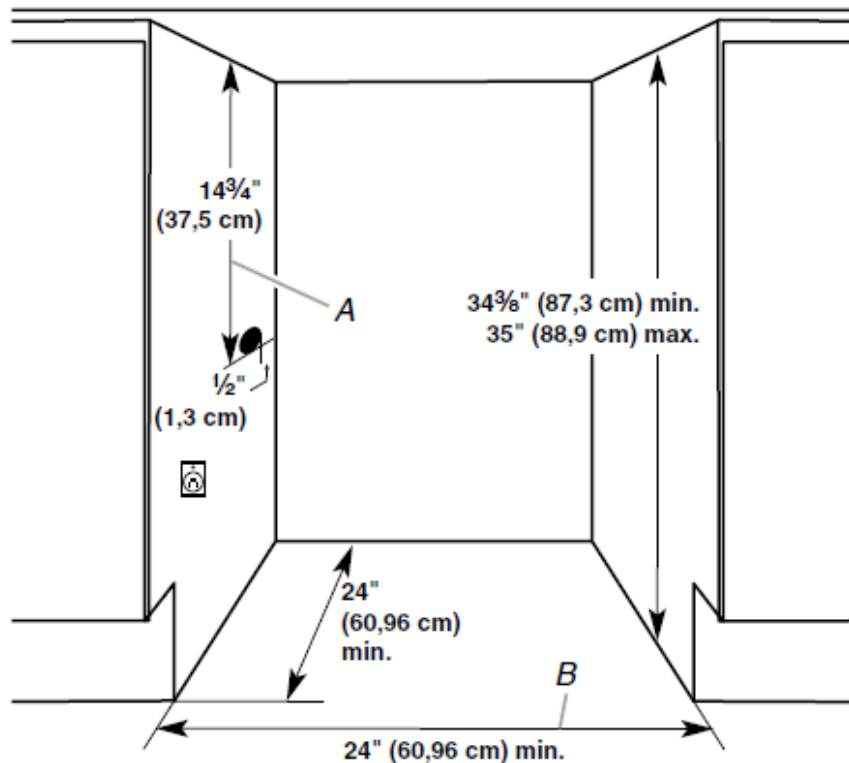
CARACTERÍSTICAS

- Capacidad para 14 botellas de vino
- Apertura de puerta hacia la derecha
- Luz de proximidad LED
- 2 zonas con temperatura controlada dependiendo del tipo de vino:
 - Zona superior (Refrigerador): Hasta 3.0p³ de capacidad con rango de 33°F (0.5°C) hasta 40°F (4°C)
 - Zona inferior (Vinos Blancos/Tintos): Hasta 14 botellas con rango de 42°F (5°C) hasta 64°F (17°C)
- Alarma de puerta abierta
- Alarma de incremento de temperatura
- Control de temperatura en el interior sensible al tacto (Touch Controls)
- Modo Sabbath
- 2 parrillas de deslizamiento SantinGlide® con vista frontal de metal para botellas de vino
 - 1 parrilla de vidrio antiderrames de ¾ de profundidad
 - 1 parrilla de vidrio antiderrames completa
- Puerta de vidrio térmica con protección UV
- 4 patas ajustables
- Instalación empotrable o al piso
- Color: Gabinete y puerta de Acero Inoxidable Monocromático

KitchenAid

REFRIGERADOR KUBR304ESS

CENTRO DE BEBIDAS 24" / 5p³ / 135.92 L



Dimensiones fundamentales:

A. Abertura de uso general de 14³/₄" (37,5 cm)

B. Ancho mínimo de la abertura de 24" (60,96 cm)



DIMENSIONES DEL PRODUCTO

- Alto: 89.2 cm
- Ancho: 60.3 cm
- Fondo: 61.9 cm

CAPACIDADES

- Capacidad Comercial: 5p³
- Capacidad Real: 4.8p³ / 135.92 L

KitchenAid

REFRIGERADOR KUBL304ESS

CENTRO DE BEBIDAS 24" / 5p³ / 135.92 L



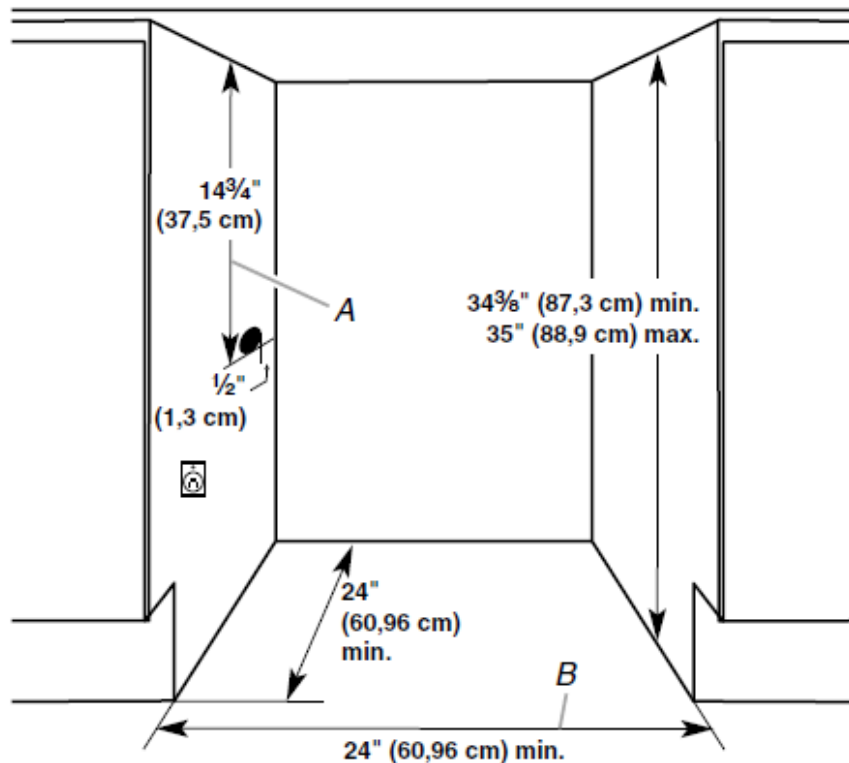
CARACTERÍSTICAS

- Capacidad para 14 botellas de vino
- Apertura de puerta hacia la izquierda
- Luz de proximidad LED
- 2 zonas con temperatura controlada dependiendo del tipo de vino:
 - Zona superior (Refrigerador): Hasta 3.0p³ de capacidad con rango de 33°F (0.5°C) hasta 40°F (4°C)
 - Zona inferior (Vinos Blancos/Tintos): Hasta 14 botellas con rango de 42°F (5°C) hasta 64° F (17°C)
- Alarma de puerta abierta
- Alarma de incremento de temperatura
- Control de temperatura en el interior sensible al tacto (Touch Controls)
- Modo Sabbath
- 2 parrillas de deslizamiento SantinGlide® con vista frontal de metal para botellas de vino
 - 1 parrilla de vidrio antiderrames de ¾ de profundidad
 - 1 parrilla de vidrio antiderrames completa
- Puerta de vidrio térmica con protección UV
- 4 patas ajustables
- Instalación empotrable o al piso
- Color: Gabinete y puerta de Acero Inoxidable Monocromático

KitchenAid

REFRIGERADOR KUBL304ESS

CENTRO DE BEBIDAS 24" / 5p³ / 135.92 L



Dimensiones fundamentales:

A. Abertura de uso general de 14³/₄" (37,5 cm)

B. Ancho mínimo de la abertura de 24" (60,96 cm)



DIMENSIONES DEL PRODUCTO

- Alto: 89.2 cm
- Ancho: 60.3 cm
- Fondo: 61.9 cm

CAPACIDADES

- Capacidad Comercial: 5p³
- Capacidad Real: 4.8p³ / 135.92 L

KitchenAid

FRIGOBAR

KitchenAid

REFRIGERADOR KURR304ESS

FRIGOBAR 24" / 5p³ / 144.41 L



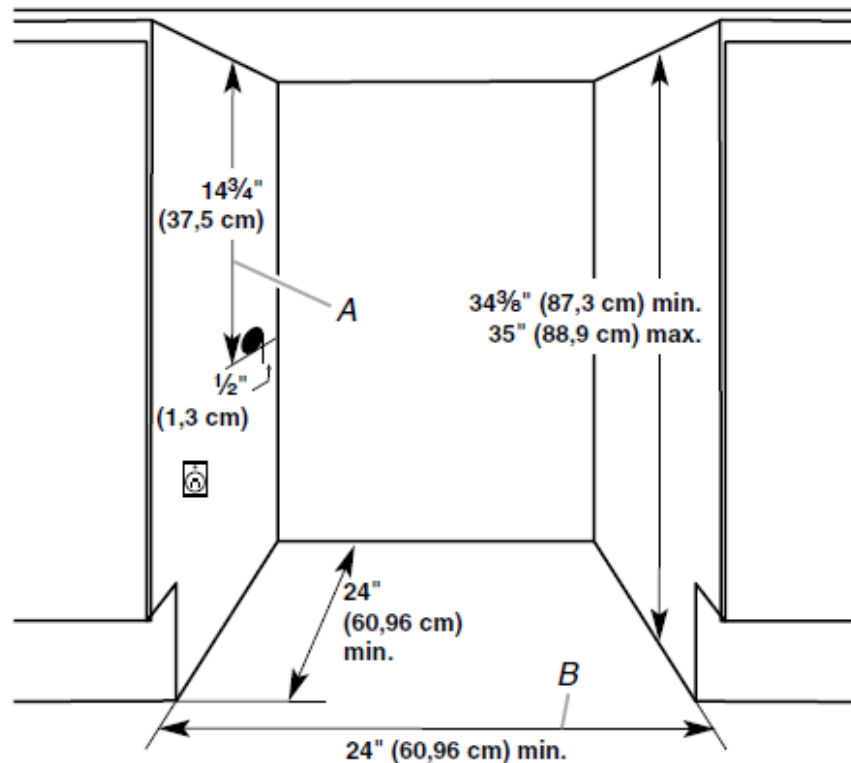
CARACTERÍSTICAS

- Luz de proximidad LED
 - 1 zona con temperatura controlada con rango de 32°F (0°C) a 42°F (5°C)
 - Apertura de la puerta hacia la derecha
 - Alarma de puerta abierta
 - Alarma de incremento de temperatura
 - Control de temperatura en el interior sensible al tacto (Touch Controls)
 - Modo Sabbath
 - 3 parrillas de vidrio antiderrames con vista frontal de metal
 - 1 parrilla fija con $\frac{3}{4}$ de profundidad
 - 2 parrillas fijas completas
 - Puerta de vidrio con protección UV
 - 4 patas ajustables
 - Instalación empotrable o al piso
-
- Color: Gabinete y puerta de Acero Inoxidable Monocromático

KitchenAid

REFRIGERADOR KURR304ESS

FRIGOBAR 24" / 5p³ / 144.41 L



Dimensiones fundamentales:

A. Abertura de uso general de 14³/₄" (37,5 cm)

B. Ancho mínimo de la abertura de 24" (60,96 cm)



DIMENSIONES DEL PRODUCTO

- Alto: 89.2 cm
- Ancho: 60.3 cm
- Fondo: 61.9 cm

CAPACIDADES

- Capacidad Comercial: 5p³
- Capacidad Real: 5.1p³ / 144.41 L

KitchenAid

REFRIGERADOR KURL304ESS

FRIGOBAR 24" / 5p³ / 144.41 L



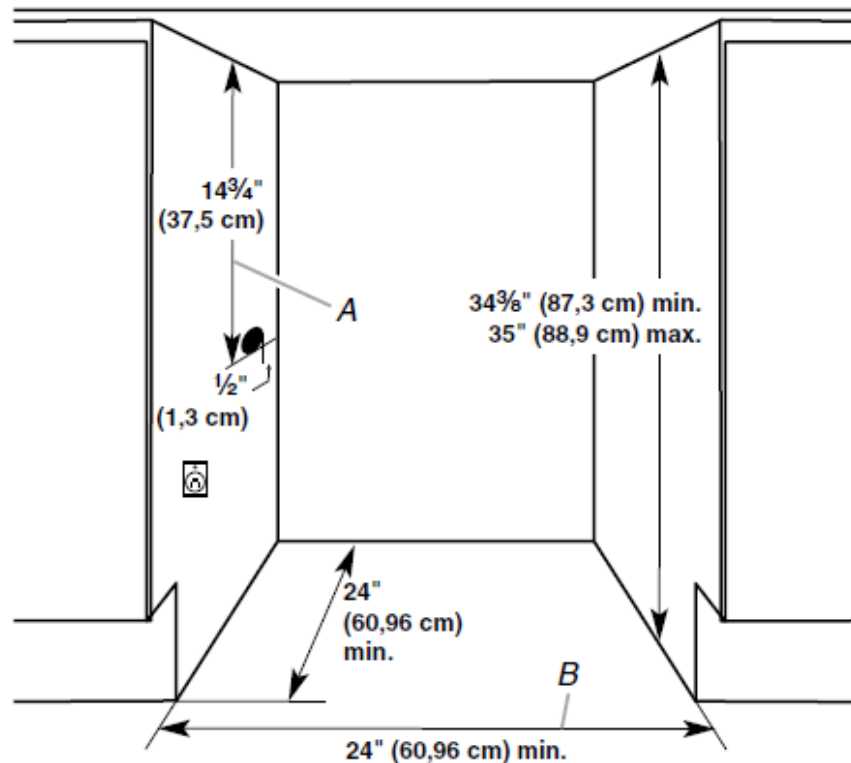
CARACTERÍSTICAS

- Luz de proximidad LED
 - 1 zona con temperatura controlada con rango de 32°F (0°C) a 42°F (5°C)
 - Apertura de la puerta hacia la izquierda
 - Alarma de puerta abierta
 - Alarma de incremento de temperatura
 - Control de temperatura en el interior sensible al tacto (Touch Controls)
 - Modo Sabbath
 - 3 parrillas de vidrio antiderrames con vista frontal de metal
 - 1 parrilla fija con $\frac{3}{4}$ de profundidad
 - 2 parrillas fijas completas
 - Puerta de vidrio con protección UV
 - 4 patas ajustables
 - Instalación empotrable o al piso
-
- Color: Gabinete y puerta de Acero Inoxidable Monocromático

KitchenAid

REFRIGERADOR KURL304ESS

FRIGOBAR 24" / 5p³ / 144.41 L



Dimensiones fundamentales:

A. Abertura de uso general de 14³/₄" (37,5 cm)

B. Ancho mínimo de la abertura de 24" (60,96 cm)



DIMENSIONES DEL PRODUCTO

- Alto: 89.2 cm
- Ancho: 60.3 cm
- Fondo: 61.9 cm


CAPACIDADES

- Capacidad Comercial: 5p³
- Capacidad Real: 5.1p³ / 144.41 L

KitchenAid

REFRIGERADOR KURR104ESB

FRIGOBAR 24" / 5p³ / 138.75 L



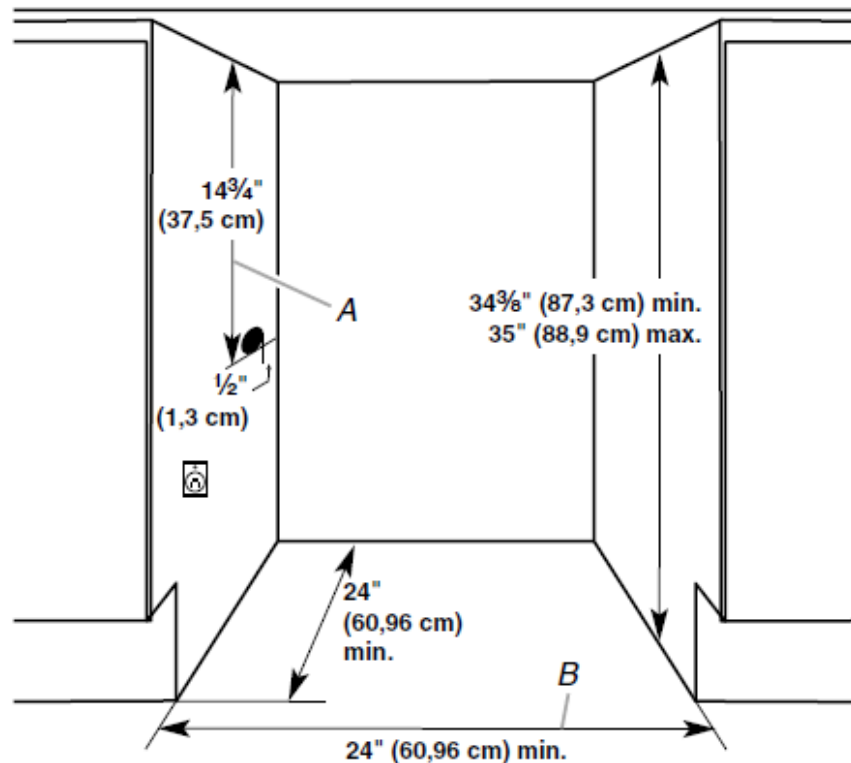
CARACTERÍSTICAS

- Luz interior LED
 - 1 zona con temperatura controlada con rango de 32°F (0°C) a 42°F (5°C)
 - Apertura de la puerta hacia la derecha
 - Alarma de puerta abierta
 - Alarma de incremento de temperatura
 - Control de temperatura en el interior sensible al tacto (Touch Controls)
 - Modo Sabbath
 - 3 parrillas de vidrio antiderrames con vista frontal de metal
 - 1 parrilla fija con $\frac{3}{4}$ de profundidad
 - 2 parrillas fijas completas
 - 2 anaqueles transparentes en la puerta
 - 4 patas ajustables
 - Instalación empotrable o al piso
-
- Color: Gabinete Negro frente Acero Inoxidable

KitchenAid

REFRIGERADOR KURR104ESB

FRIGOBAR 24" / 5p³ / 138.75 L



Dimensiones fundamentales:

A. Abertura de uso general de 14³/₄" (37,5 cm)

B. Ancho mínimo de la abertura de 24" (60,96 cm)



DIMENSIONES DEL PRODUCTO

- Alto: 89.2 cm
- Ancho: 60.3 cm
- Fondo: 61.9 cm


CAPACIDADES

- Capacidad Comercial: 5p³
- Capacidad Real: 4.9p³ / 138.75 L

KitchenAid

REFRIGERADOR KURL104ESB

FRIGOBAR 24" / 5p³ / 138.75 L



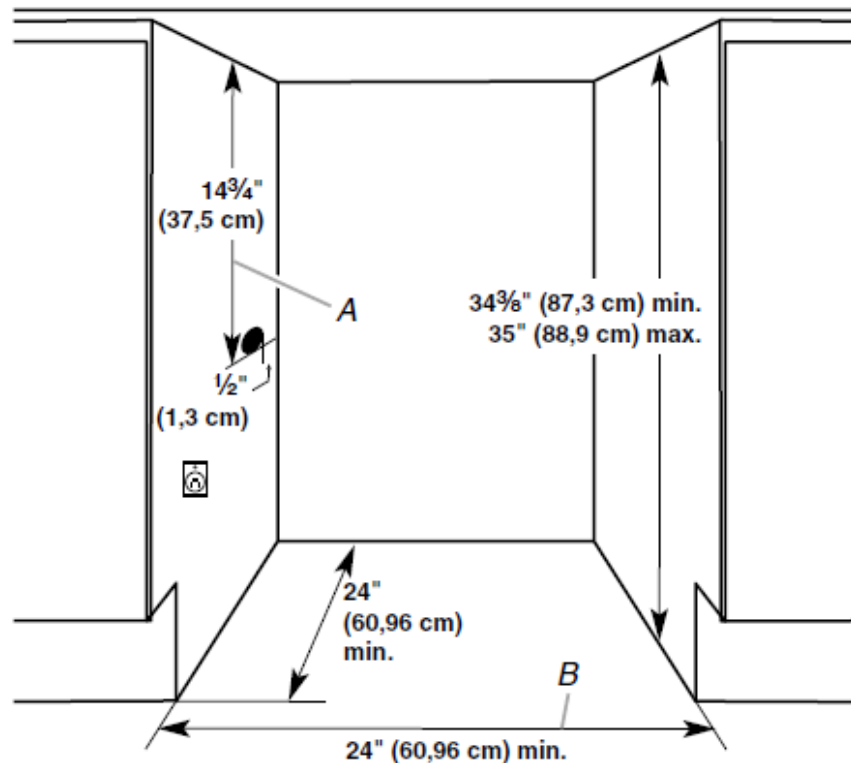
CARACTERÍSTICAS

- Luz interior LED
 - 1 zona con temperatura controlada con rango de 32°F (0°C) a 42°F (5°C)
 - Apertura de la puerta hacia la izquierda
 - Alarma de puerta abierta
 - Alarma de incremento de temperatura
 - Control de temperatura en el interior sensible al tacto (Touch Controls)
 - Modo Sabbath
 - 3 parrillas de vidrio antiderrames con vista frontal de metal
 - 1 parrilla fija con $\frac{3}{4}$ de profundidad
 - 2 parrillas fijas completas
 - 2 anaqueles transparentes en la puerta
 - 4 patas ajustables
 - Instalación empotrable o al piso
-
- Color: Gabinete Negro frente Acero Inoxidable

KitchenAid

REFRIGERADOR KURL104ESB

FRIGOBAR 24" / 5p³ / 138.75 L



Dimensiones fundamentales:

A. Abertura de uso general de 14³/₄" (37,5 cm)

B. Ancho mínimo de la abertura de 24" (60,96 cm)



DIMENSIONES DEL PRODUCTO

- Alto: 89.2 cm
- Ancho: 60.3 cm
- Fondo: 61.9 cm

CAPACIDADES

- Capacidad Comercial: 5p³
- Capacidad Real: 4.9p³ / 138.75 L

KitchenAid

FÁBRICA DE HIELOS

REFRIGERADOR KUIX505ESS

FÁBRICA DE HIELOS 15"



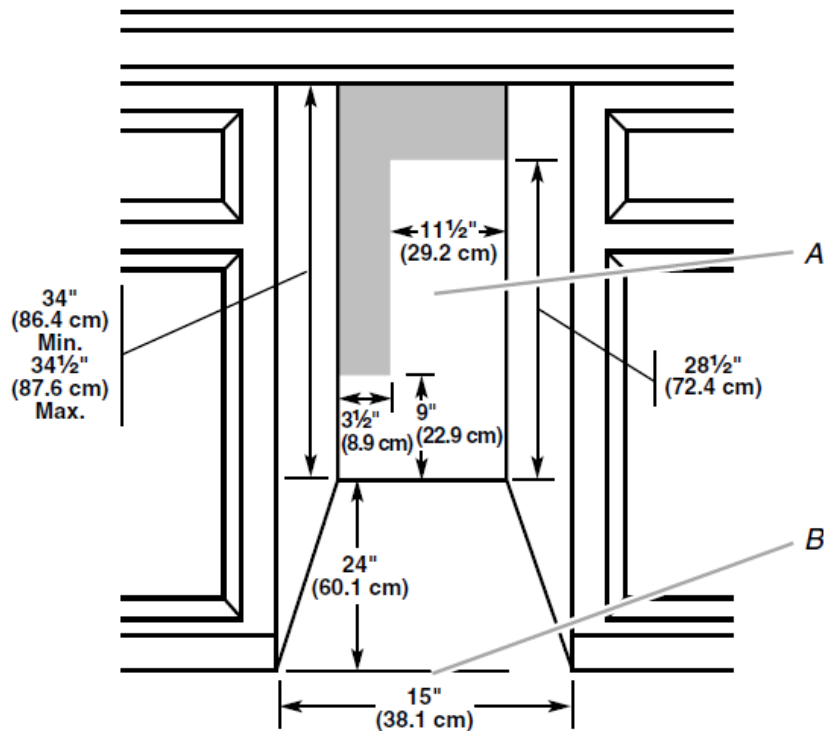
CARACTERÍSTICAS

- Capacidad de hasta 11 kg de hielo
 - Luz interior LED
 - Filtro integrado
 - Opción Max Ice® acelera la producción de hielo 56% más rápido que en modo normal. Fabrica hasta 22 kg en 24 hrs.
 - Tecnología para hielos transparentes
 - Alarma de puerta abierta
 - Control de temperatura en el interior sensible al tacto (Touch Controls)
 - Modo Sabbath
 - Bomba de desagüe integrada
 - Apertura de la puerta desplegable hacia abajo
 - Fabrica hielos uniformes de 1.90 cm x 1.90 cm x 1.27 cm
 - 4 patas ajustables
 - Instalación empotrable o al piso
 - Filtro de agua con duración de 9 meses el filtro es servicable *Número de parte a ordenar F2WC911 o ICE2
- Color: Acero Inoxidable

KitchenAid

REFRIGERADOR KUIX505ESS

FÁBRICA DE HIELOS 15"



DIMENSIONES DEL PRODUCTO

- Alto: 87.3 cm
- Ancho: 38.1 cm
- Fondo: 58.7 cm

KitchenAid

REFRIGERADOR KUIX305ESS

FÁBRICA DE HIELOS 15"



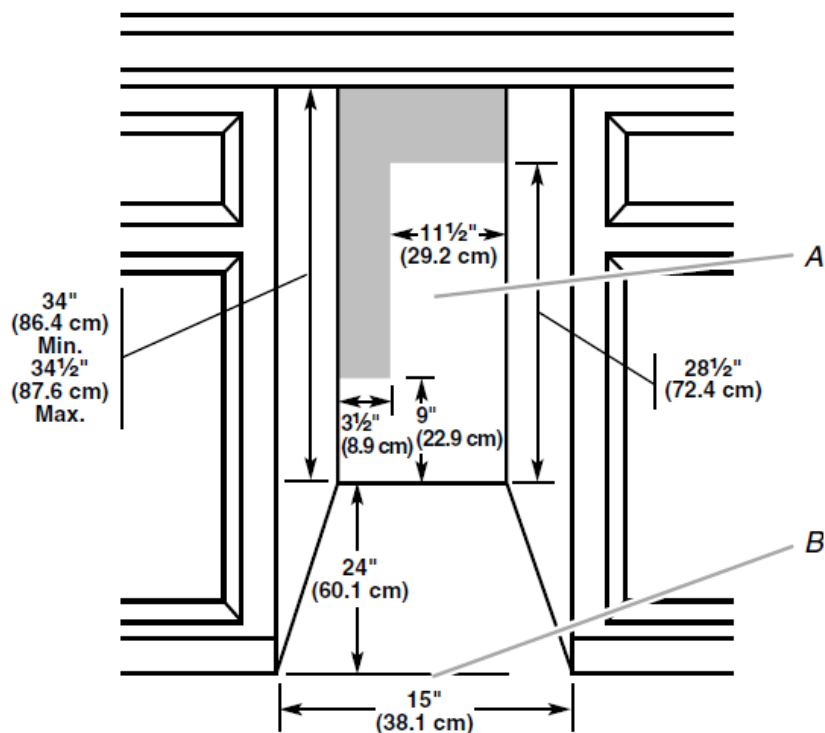
CARACTERÍSTICAS

- Capacidad de hasta 11 kg de hielo
 - Luz interior LED
 - Filtro integrado
 - Opción Max Ice® acelera la producción de hielo 56% más rápido que en modo normal. Fabrica hasta 22 kg en 24 hrs.
 - Tecnología para hielos transparentes
 - Alarma de puerta abierta
 - Control de temperatura en el interior sensible al tacto (Touch Controls)
 - Modo Sabbath
 - Apertura de la puerta desplegable hacia abajo
 - Fabrica hielos uniformes de 1.90 cm x 1.90 cm x 1.27 cm
 - 4 patas ajustables
 - Instalación empotrable o al piso
 - Filtro de agua con duración de 9 meses el filtro es servicable *Número de parte a ordenar F2WC911 o ICE2
-
- Color: Acero Inoxidable

KitchenAid

REFRIGERADOR KUIX305ESS

FÁBRICA DE HIELOS 15"



DIMENSIONES DEL PRODUCTO

- Alto: 87.3 cm
- Ancho: 38.1 cm
- Fondo: 58.7 cm


KitchenAid

DOBLE CAJÓN

KitchenAid

REFRIGERADOR KUDR204ESB

DOBLE CAJÓN 24" / 5p³ / 133.08 L



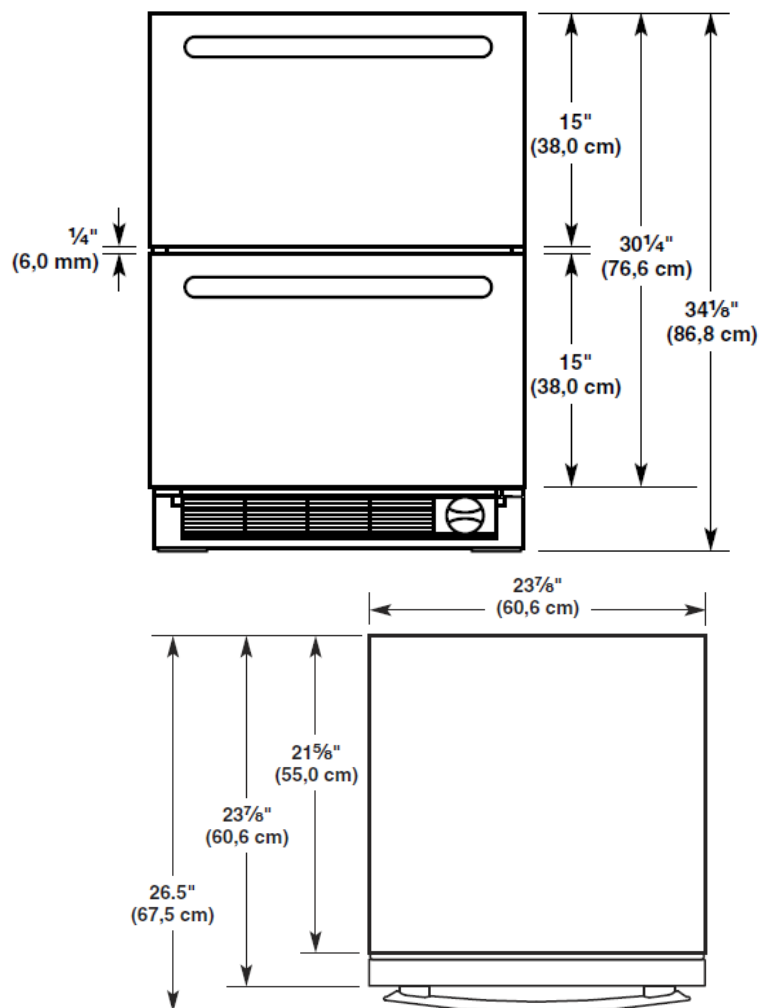
CARACTERÍSTICAS

- Luz interior LED
 - 2 zonas con temperatura controlada:
 - Zona superior: Hasta 2.5p³ de capacidad con rango de 32°F (0.0°C) hasta 42°F (5.5°C)
 - Zona inferior: Hasta 2.2p³ de capacidad con rango de 32°F (0.0°C) hasta 42°F (5.5°C)
 - Control de temperatura en el interior sensible al tacto (Touch Controls)
 - Modo Sabbath
 - Alarma de puerta abierta
 - Alarma de incremento de temperatura
 - Cajones de extensión completa SatinGlide®
 - 4 patas ajustables
 - Instalación empotrable o al piso
-
- Color: Gabinete Negro frente Acero Inoxidable

KitchenAid

REFRIGERADOR KUDR204ESB

DOBLE CAJÓN 24" / 5p³ / 133.08 L



DIMENSIONES DEL PRODUCTO

- Alto: 86.8 cm
- Ancho: 60.6 cm
- Fondo: 60.6 cm

CAPACIDADES

- Capacidad Comercial: 5p³
- Capacidad Real: 4.7p³ / 133.08 L

KitchenAid

REFRIGERADOR KUDR204EPA

DOBLE CAJÓN 24" / 5p³ / 133.08 L



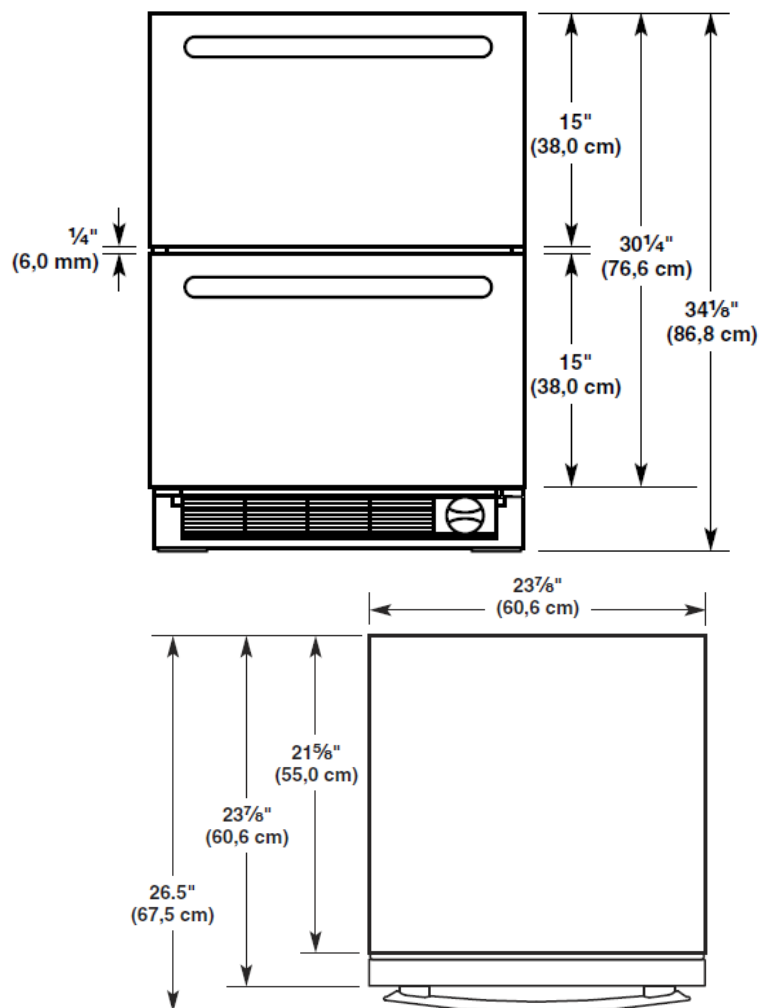
CARACTERÍSTICAS

- Luz interior LED
 - 2 zonas con temperatura controlada:
 - Zona superior: Hasta 2.5p³ de capacidad con rango de 32°F (0.0°C) hasta 42°F (5.5°C)
 - Zona superior: Hasta 2.2p³ de capacidad con rango de 32°F (0.0°C) hasta 42°F (5.5°C)
 - Control de temperatura en el interior sensible al tacto (Touch Controls)
 - Modo Sabbath
 - Alarma de puerta abierta
 - Alarma de incremento de temperatura
 - Cajones de extensión completa SatinGlide®
 - 4 patas ajustables
 - Instalación empotrable o al piso
-
- Color: Gabinete Negro frente Panelable. Sobre pedido.

KitchenAid

REFRIGERADOR KUDR204EPA

DOBLE CAJÓN 24" / 5p³ / 133.08 L



DIMENSIONES DEL PRODUCTO

- Alto: 86.8 cm
- Ancho: 60.6 cm
- Fondo: 60.6 cm

CAPACIDADES

- Capacidad Comercial: 5p³
- Capacidad Real: 4.7p³ / 133.08 L

KitchenAid

COCCIÓN

KitchenAid

ESTUFAS

KitchenAid

ESTUFA KDRS483VSS

ESTUFA DE GAS 48"

ESTUFA



- Estufa de combustible dual
- Control de perillas metálicas de uso rudo de hierro fundido
- Cubierta de acero porcelanizado negro y acero inoxidable
- Parrillas de hierro fundido independientes en cada quemador
- 6 quemadores de gas selladas:
 - 2 quemadores con flama dual Ultra Power®: 20,000 BTU
 - 3 quemadores profesionales: 15,000 BTU
 - 1 quemador Simmer 5,000 BTU (disminución a 500 BTU)
- Plancha cromada eléctrica con sistema Even-Heat® y luz indicadora
- Encendido electrónico y reencendido automático
- Repisa culinaria de 41/2"

DIMENSIONES DEL PRODUCTO:

-Alto: 90.8 cm

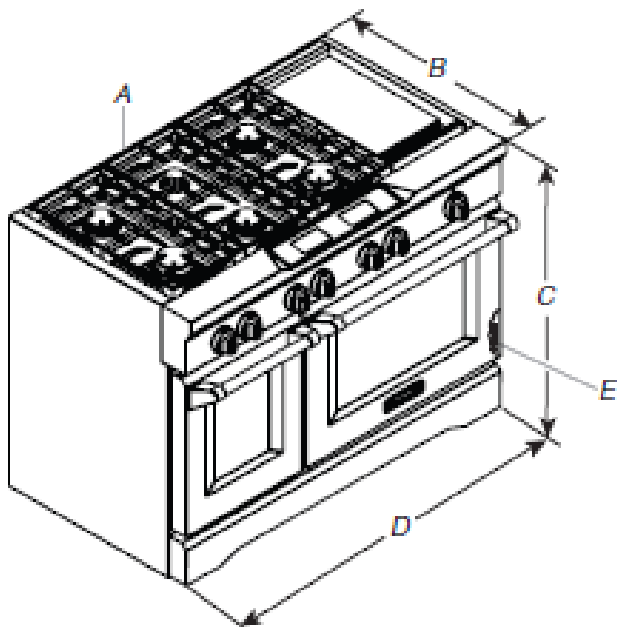
-Ancho: 121.9 cm

-Fondo: 75.1 cm

KitchenAid

ESTUFA KDRS483VSS

ESTUFA DE GAS 48"



A. Optional backguard may be installed.

B. 27 $\frac{3}{4}$ " (70.5 cm) depth with control panel, see NOTE¹.

C. 35 $\frac{3}{4}$ " (90.8 cm) cooktop height when setting on the wheels

D. 48" (121.9 cm) width

E. Model/serial rating plate location

***NOTE:** When installed in a 24" (61.0 cm) base cabinet with 25" (63.5 cm) countertop; front of oven door protrudes 1 $\frac{1}{2}$ " (4.8 cm) beyond 24" (61.0 cm) base cabinet.

HORNO

- Capacidad de horno izquierdo: 2.2 p³ / horno derecho: 4.1 p³
- Horno izquierdo de 18" / horno derecho de 30"
- Control del horno eléctrico Display Glass-Touch
- Sistema de convección Even-Heat[®] true convección
- Sistema de conversión EasyConvert[®] (tiempo y temperatura)
- Horneado, rostizado y asado por convección
- Elementos CleanBake[®] de 3,000 W y 2,000 W
- Asador central y lateral
- Reflector True-Broil[®]
- Sistema de auto limpieza con nivel de piso/selección de tiempo
- Modo Sabbath
- Rack con jaladera deslizable con sistema SatinGlide[®]
- 4 luces halógenas (2 en cada horno)
- Termómetro de sonda tipo aguja
- Jaladeras estilo comercial
- Kit de conversión a gas LP

KitchenAid

ESTUFA KDRU767VSS

ESTUFA DE GAS 36"



ESTUFA

- Estufa de combustible dual
- Control de perillas metálicas de uso rudo de hierro fundido
- Controles de honro: electrónicos con pantalla LCD, menú y guía
- Cubierta de acero porcelanizado y acero inoxidable
- 6 quemadores de gas selladas:
 - 2 quemadores con flama dual Ultra Power®: 20,000 BTU
 - 3 quemadores profesionales: 15,000 BTU
 - 1 quemador Simmer: 5,000 BTU (

DIMENSIONES DEL PRODUCTO:

-Alto: 90.8cm

-Ancho:91.4 cm

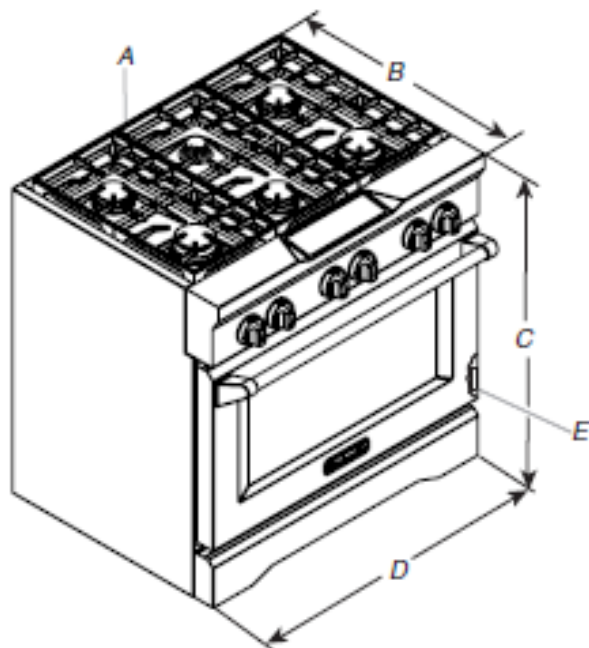
-Fondo: 75.1 cm

KitchenAid

ESTUFA KDRU767VSS

ESTUFA DE GAS 36"

36" (91.4 cm) models



- A. Optional backguard may be installed.
- B. 27 $\frac{3}{4}$ " (70.5 cm) depth with control panel, see NOTE*.
- C. 35 $\frac{3}{4}$ " (90.8 cm) cooktop height when setting on the wheels
- D. 36" (91.4 cm) width
- E. Model/serial rating plate location

HORNO

- Capacidad de 5.1p³
- Sistema de convección Even-Heat[®] que mantiene una temperatura constante por medio de un ventilador oculto
- Sistema de conversión EasyConvert[®] (tiempo y temperatura) que reduce el tiempo y ajusta la temperatura
- Horneado, rostizado y asado por convección
- 3 rack deslizables
- Opción de levado y horneado de pan (activación de levadura)
- Modo Sabbath
- Función para mantener calientes los alimentos
- Termómetro de sonda tipo aguja
- Opción de cocción con vapor
- Opción de cocción programable
- Corriente eléctrica de 240 V
- Incluye kit de conversión a gas LP

KitchenAid

ESTUFA KSEB900ESS

ESTUFA ELÉCTRICA 30" / 7.1p³



ESTUFA

- Capacidad de 7.1p³ total (horno y cajón)
- Sistema FIT

PARRILLA

- 5 elementos de calor
 - Elemento Triple 3,000W/1,950W/1,050W
 - Elemento Ultra 3,200W
 - Elemento 1,300W
 - Elemento Central 100 W
 - Elemento 1,200W
- Indicador de Encendido y de Superficie Caliente

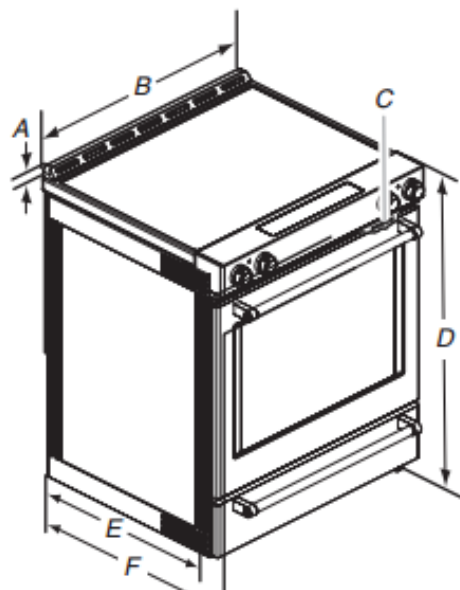
CAJÓN

- Capacidad de 0.7 p³
- Tecnología de control personalizado con 3 funciones:
 - Función de cocción lenta Slow Cook
 - Función de hornear
 - Función de calentamiento
- Elemento para hornear de 1,200 Watts
- Corriente eléctrica 240V

KitchenAid

ESTUFA KSEB900ESS

ESTUFA ELÉCTRICA 30" / 7.1p³



A. 1 3/8" (3.0 cm) height from cooktop to top of vent

B. 29 7/8" (75.9 cm)

C. Model/serial number plate (located behind the oven door on the top right-hand side of the oven frame)

D. 36" (91.4 cm) height to top of cooktop edge with leveling legs screwed all the way in*

E. 28 5/8" (71.9 cm) max. depth from front of console to back of range.

F. 28 7/8" (73.3 cm) max. depth from handle to back of range.

DIMENSIONES DEL PRODUCTO:

-Alto: 91.44 cm

-Ancho: 75.9 cm

-Fondo: 71.9 cm

HORNO

- Capacidad de 6.4 p³
 - Controles sensibles al tacto con función de bloqueo
 - Tecnología Even-Heat™
 - Sistema de convección Even-Heat™
 - Precalentado Even-Heat™
 - Sistema de conversión para temperatura y tiempo EasyConvect™
 - Opciones: Horneado, rostizado y asado por convección
 - 1 parrilla estándar, 1 parrilla con contenedor para cocinar a vapor y 1 deslizable con extensión completa SatinGlide®
 - Opción Proofing levado y horneado de pan.
 - Modo Sabbath
 - Tecnología Aqualift® para autolimpieza
 - Acabado azul porcelanizado en interior del horno
 - Termómetro de sonda tipo aguja sin cables
-
- Color: Acero inoxidable y también en Negro (KSEB900EBL) sobre pedido.

KitchenAid

ESTUFA KSGB900ESS

ESTUFA DE GAS 30" / 6.5p³



ESTUFA

- Capacidad de 6.5p³ total (horno y cajón)
- Sistema FIT

PARRILLA

- 5 quemadores:
 - Quemador Dual 16.11 K BTU (17,000 kJ/h)
 - Quemador 14.21 K BTU (17,000 kJ/h)
 - Quemador 8.72K BTU (9,200 kJ/h)
 - Quemador 7.11 K BTU (7,500 kJ/h)
 - Quemador Simmer 474 BTU (5,000 kJ/h)
- Ignición Electrónica
- Incluye accesorio ideal para cocinar alimentos a la plancha

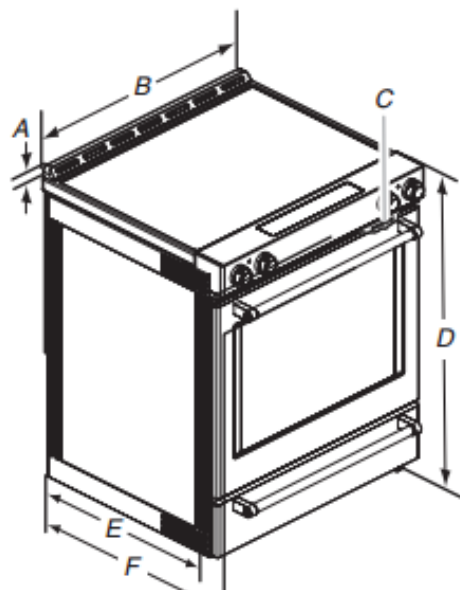
CAJÓN

- Capacidad de 0.7 p³
- Tecnología de control personalizado con 3 funciones:
 - Función de cocción lenta Slow Cook
 - Función de hornear
 - Función de calentamiento
- Elemento para hornear de 1,200 Watts
- Corriente eléctrica 120V

KitchenAid

ESTUFA KSGB900ESS

ESTUFA DE GAS 30" / 6.5p³



A. 1 3/8" (3.0 cm) height from cooktop to top of vent

B. 29 7/8" (75.9 cm)

C. Model/serial number plate (located behind the oven door on the top right-hand side of the oven frame)

D. 36" (91.4 cm) height to top of cooktop edge with leveling legs screwed all the way in*

E. 28 5/8" (71.9 cm) max. depth from front of console to back of range.

F. 28 7/8" (73.3 cm) max. depth from handle to back of range.

DIMENSIONES DEL PRODUCTO:

-Alto: 91.44 cm

-Ancho: 75.9 cm

-Fondo: 71.9 cm

HORNO

- Capacidad de 5.8p³
 - Control de temperatura sensible al tacto (Touch Controls) con función de bloqueo
 - Tecnología Even-Heat™
 - Sistema de convección Even-Heat™
 - Precalentado Even-Heat™
 - Sistema de conversión para temperatura y tiempo EasyConvect™
 - Opciones: Horneado, rostizado y asado por convección
 - 1 parrilla estándar, 1 parrilla con contenedor para cocinar a vapor y 1 deslizable con extensión completa SatinGlide®
 - Opción Proofing levado y horneado de pan.
 - Modo Sabbath
 - Tecnología Aqualift® para autolimpieza
 - Acabado azul porcelanizado en interior del horno
 - Termómetro de sonda tipo aguja sin cables
-
- Color: Acero inoxidable y también en Negro (KSGB900EBL) sobre pedido.

KitchenAid

HORNOS

KitchenAid

HORNO KODE500ESS

HORNO DOBLE 30" / 10p³



CARACTERÍSTICAS

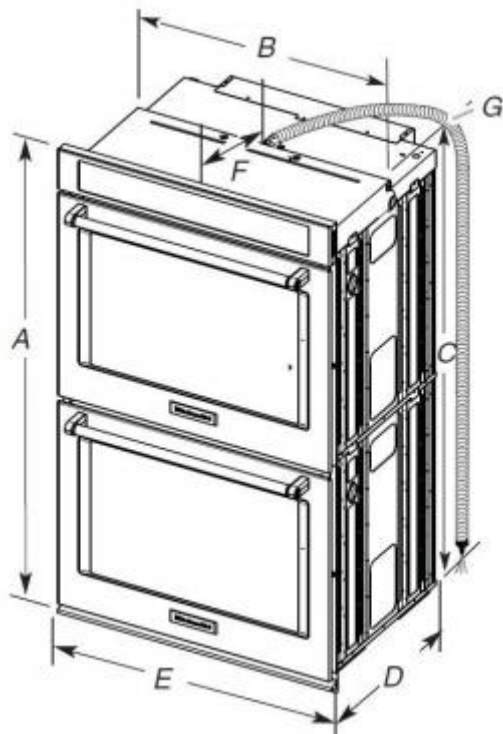
- Capacidad de 5.0 p³ en cada horno
- Control de temperatura sensible al tacto (Touch Controls) con función de bloqueo
- Tecnología Even-Heat™:
 - Sistema de convección Even-Heat™
 - Precalentado Even-Heat™ en ambos hornos
- Sistema de conversión para temperatura y tiempo EasyConvect™ en ambos hornos
 - Opción: Horneado, rostizado y asado por convección
- Acabado azul porcelanizado en interior en ambos hornos
- 2 parrillas estándar y 1 deslizable con extensión completa SatinGlide® en ambos hornos
- Sistema FIT
- Sistema autolimpieza
- 2 luces halógenas en ambos hornos
- Termómetro de sonda tipo aguja en ambos hornos
- Corriente eléctrica 240V

- Color: Acero inoxidable y también en Acero inoxidable Negro (KODE500EBS) sobre pedido.

KitchenAid

HORNO KODE500ESS

HORNO DOBLE 30" / 10p³



Modelos de 76.2 cm (30".)

- A. 130.0 cm (51 ³/₁₆".) altura máx. total
- B. 72.4 cm (28 ¹/₂".) ancho empotrado.
- C. 124.0 cm (48 ¹³/₁₆".) altura empotrada
- D. 59.1 cm (23 ³/₄".) profundidad máxima empotrada
- E. 76.2 cm (30".) ancho total
- F. 30.5 cm (12") desde la parte de atrás del panel de control al inicio de la abrazadera
- G. 167.6 cm (66") longitud del conducto flexible



DIMENSIONES DEL PRODUCTO:

- Alto: 128.5 cm
- Ancho: 76.2 cm
- Fondo: 59.1 cm

KitchenAid

HORNO KOCE500ESS

HORNO COMBINADO 30" / 6.4p³



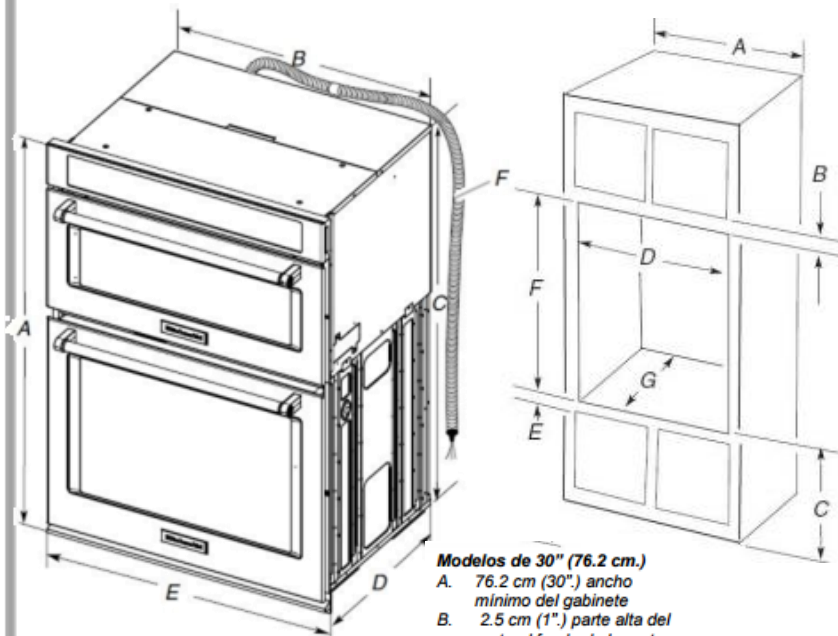
HORNO

- Capacidad de 5.0p³ en horno
 - Control de temperatura sensible al tacto (Touch Controls) con función de bloqueo
 - Tecnología Even-Heat™
 - Sistema de convección Even-Heat™
 - Precalentado Even-Heat™
 - Sistema de conversión para temperatura y tiempo EasyConvect™
 - Opción: Horneado, rostizado y asado por convección
 - Acabado azul porcelanizado en interior
 - 2 parrillas estándar y 1 deslizable con extensión completa SatinGlide®
 - Sistema autolimpieza
 - 2 luces halógenas
 - Termómetro de sonda tipo aguja
-
- Color: Acero inoxidable y también en Acero inoxidable Negro (KOCE500EBS) sobre pedido.

KitchenAid

HORNO KOCE500ESS

HORNO COMBINADO 30" / 6.4p³



Modelos de 30" (76.2 cm.)

- A. 108.0 cm (42 ⁹/₁₆".) altura total
- B. 72.3 cm (28 ⁷/₁₆".) ancho empotrado.
- C. 104.1 cm (41") altura empotrada
- D. 59.1 cm (23 ¹/₂".) profundidad máxima empotrada
- E. 76.2 cm (30".) ancho total
- F. 121.9 cm (48") longitud del conducto flexible medido desde la abrazadera localizada en la parte de atrás del horno. No remueva la abrazadera.

Modelos de 30" (76.2 cm.)

- A. 76.2 cm (30".) ancho mínimo del gabinete
- B. 2.5 cm (1".) parte alta del corte al fondo de la parte superior de la puerta del gabinete
- C. 48.9 cm (19 ¹/₄".) es lo recomendado del fondo del corte al piso
10.2-48.9 cm (4"- 19 ¹/₄") es lo aceptable del fondo del corte al piso
- D. 72.4 cm (28 ¹/₂".) ancho del corte
- E. 3.8 cm (1 ¹/₂".) min del fondo del corte a la parte superior de la puerta del gabinete
- F. 105 cm (41 ⁵/₁₆".)* altura del corte recomendado
- G. 60.7 cm (24".) profundidad del corte

MICROONDAS

- Capacidad de 1.4p³
- Cocción por convección
- Tecnología Even-Heat™
 - Sistema de convección Even-Heat™
 - Precalentado Even-Heat™
- Sistema de conversión para temperatura y tiempo EasyConvect™
 - Opción: Horneado, rostizado y asado por convección
- Sensor de cocinado al vapor (incluye vaporera)
- Tecnología en Microondas Crispwave™ y accesorio Crisper (vaporera)
- Potencia de 900 Watts
- Elemento Grill de 1,600 Watts
- Corriente eléctrica 240V

DIMENSIONES DEL PRODUCTO:

- Alto: 108.0 cm
- Ancho: 75.5 cm
- Fondo: 59.1.1 cm

KitchenAid

HORNO KOSE500ESS

HORNO 30" / 5p³



CARACTERÍSTICAS

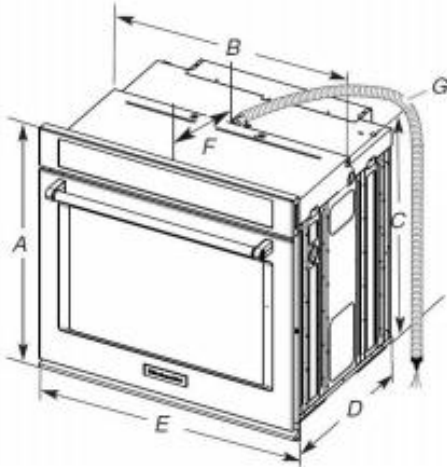
- Ventana panorámica
- Control de temperatura sensible al tacto (Touch Controls) con función de bloqueo
- Tecnología Even-Heat™
 - Sistema de convección Even-Heat™
 - Precalentado Even-Heat™ en horno y microondas
- Sistema de conversión para temperatura y tiempo EasyConvect™ en ambos hornos
 - Opciones: Horneado, rostizado y asado por convección
- 2 parrillas estándar y 1 deslizable con extensión completa SatinGlide®
- Sistema FIT
- Opción Proofing levado y horneado de pan
- Modo Sabbath
- Sistema autolimpieza
- 2 luces halógenas
- Acabado azul porcelanizado en interior del horno
- Termómetro de sonda tipo aguja
- Corriente eléctrica de 240 V

- Color: Acero inoxidable y también en Acero inoxidable Negro (KOSE500EBS) sobre pedido.

KitchenAid

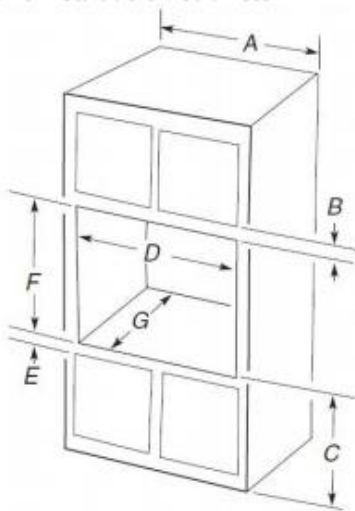
HORNO KOSE500ESS

HORNO 30" / 5p³



Modelos de 30" (76.2 cm.)

- A. 72.8 cm (28 3/4") altura máx. total
- B. 72.2 cm (28 1/2") ancho empotrado.
- C. 67.9 cm (26 3/4") altura empotrada
- D. 59.1 cm (23 1/4") profundidad máxima empotrada
- E. 76.2 cm (30") ancho total
- F. 30.5 cm (12") desde la parte de atrás del panel de control al inicio de la abrazadera
- G. 121.9 cm (48") longitud del conducto flexible



Modelos de 76.2 cm (30")

- A. 76.2 cm (30") ancho mínimo del gabinete
- B. 2.5 cm (1") parte alta del corte al fondo de la parte superior de la puerta del gabinete
- C. 81.3 cm (32") fondo del corte al piso
- D. 72.4 cm (28 1/2") ancho del corte
- E. 3.8 cm (1 1/2") min del fondo del corte a la parte superior de la puerta del gabinete
- F. 71.2 cm (28") altura del corte
- G. 60.7 cm (24") profundidad del corte



DIMENSIONES DEL PRODUCTO:

- Alto: 72.8 cm
- Ancho: 75.5 cm
- Fondo: 59.1 cm

KitchenAid

HORNO KOST100ESS

HORNO 30" / 5p³



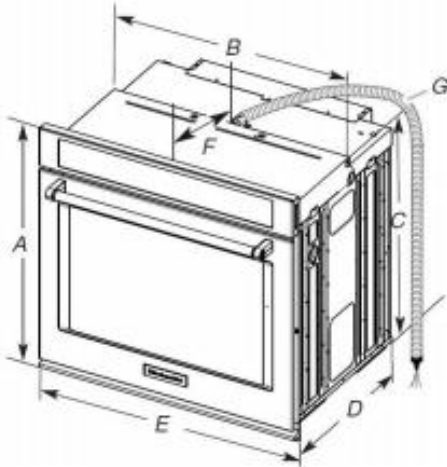
CARACTERÍSTICAS

- Ventana panorámica
 - Control de temperatura sensible al tacto (Touch Controls) con función de bloqueo
 - Sistema Even-Heat™ con Horneado/Asado Térmico
 - Precalentado Even-Heat™
 - 2 parrillas
 - Sistema FIT
 - Opción de autolimpieza
 - Acabado azul porcelanizado en interior del horno
 - Sistema autolimpieza
 - 2 luces halógenas
 - Corriente eléctrica de 240 V
-
- Color: Acero inoxidable

KitchenAid

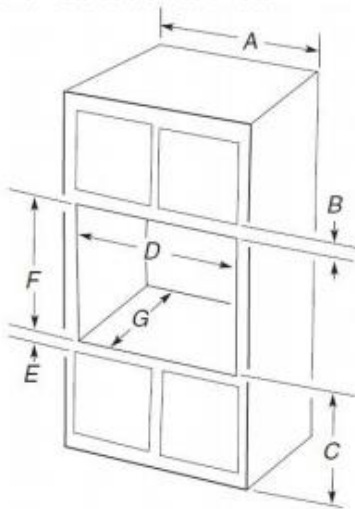
HORNO KOST100ESS

HORNO 30" / 5p³



Modelos de 30" (76.2 cm.)

- A. 72.8 cm (28 3/4") altura máx. total
- B. 72.2 cm (28 1/2") ancho empotrado.
- C. 67.9 cm (26 3/4") altura empotrada
- D. 59.1 cm (23 1/4") profundidad máxima empotrada
- E. 76.2 cm (30") ancho total
- F. 30.5 cm (12") desde la parte de atrás del panel de control al inicio de la abrazadera
- G. 121.9 cm (48") longitud del conducto flexible



Modelos de 76.2 cm (30")

- A. 76.2 cm (30") ancho mínimo del gabinete
- B. 2.5 cm (1") parte alta del corte al fondo de la parte superior de la puerta del gabinete
- C. 81.3 cm (32") fondo del corte al piso
- D. 72.4 cm (28 1/2") ancho del corte
- E. 3.8 cm (1 1/2") min del fondo del corte a la parte superior de la puerta del gabinete
- F. 71.2 cm (28") altura del corte
- G. 60.7 cm (24") profundidad del corte



DIMENSIONES DEL PRODUCTO:

- Alto: 72.8 cm
- Ancho: 75.5 cm
- Fondo: 59.1 cm

KitchenAid

CAJÓN CALIENTE KOWT100ESS

30" / 1.5p³

CARACTERÍSTICAS

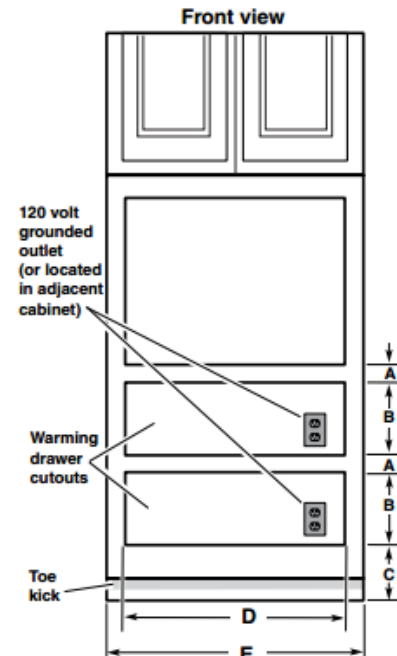
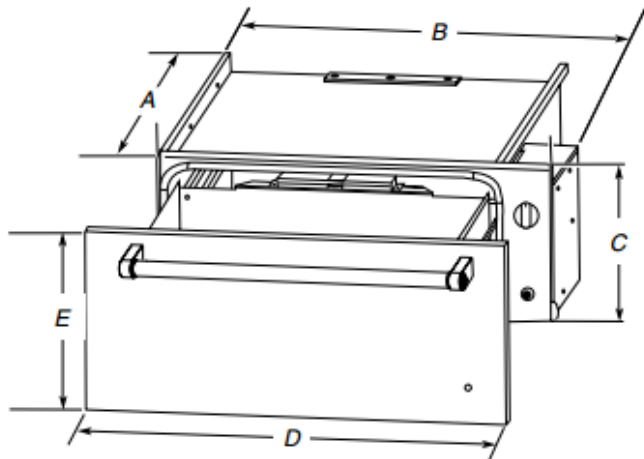


- Acero inoxidable
- Tecnología de control personalizado con 3 funciones:
 - Función de cocción lenta Slow Cook
 - Función de levado de pan Bread Proof
 - Función de calentamiento
- Sensor de control de temperatura que ayuda a mantener la temperatura constante, ideal para tus alimentos
- Control deslizable de humedad Moist para determinar qué tan seco o suave requiere los alimentos
- Controles de perillas integrados en el interior del cajón
- Rango de temperatura 32.2°C-107.2°C
- 2 parrillas
- Corriente eléctrica 120 V y 600 W

KitchenAid

CAJÓN CALIENTE KOWT100ESS

30" / 1.5p³



WARMING DRAWER SIZE	OVEN DEPTH (A)	RECESSED WIDTH (B)	RECESSED HEIGHT (C)	OVERALL WIDTH (D)	DRAWER FRONT HEIGHT (E)
24"	23½"	22¼"	9" (22.9 cm)	23¾"	10¼"
(61 cm)	(58.7 cm)	(56.5 cm)		(60.3 cm)	(26.1 cm)
27"	23½"	25¼"	9" (22.9 cm)	26¾"	10¼"
(68.6 cm)	(58.7 cm)	(64.1 cm)		(67.9 cm)	(26.1 cm)
30"	23½"	28¼"	9" (22.9 cm)	29¾"	10¼"
(76.2 cm)	(58.7 cm)	(71.8 cm)		(75.6 cm)	(26.1 cm)

WARMING DRAWER SIZE	MINIMUM BETWEEN CUTOUTS (A)	CUTOUT HEIGHT (B)	MINIMUM/RECOMMENDED (C)	CUTOUT WIDTH (D)	MINIMUM CABINET WIDTH (E)
24"	2½"	9½"	1" (2.5 cm)/ 4¼" (10.8 cm)	22½"	24"
(61 cm)	(6.4 cm)	(23.2 cm)		(57.1 cm)	(61 cm)
27"	2½"	9½"	1" (2.5 cm)/ 4¼" (10.8 cm)	25½"	27"
(68.6 cm)	(6.4 cm)	(23.2 cm)		(64.8 cm)	(68.6 cm)
30"	2½"	9½"	1" (2.5 cm)/ 4¼" (10.8 cm)	28½"	30"
(76.2 cm)	(6.4 cm)	(23.2 cm)		(72.4 cm)	(76.2 cm)

DIMENSIONES DEL PRODUCTO:

- Alto: 26.1 cm
- Ancho: 75.6 cm
- Fondo: 66.0 cm

KitchenAid

MICRO CAMPANA

KitchenAid

MICROONDAS KMHC319ESS

MICRO CAMPANA 30" 1.9 p³ / 400 CFM



HORNO MICROONDAS

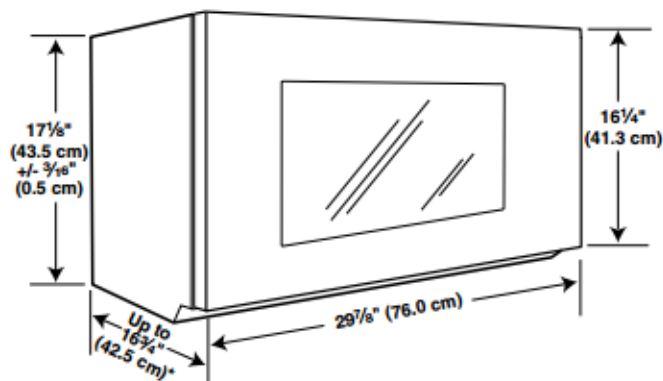
- Interior y exterior de acero inoxidable
- Control de temperatura sensible al tacto (Touch Controls) con función de bloqueo
- Sistema de cocción por convección
 - Opciones: Horneado y rostizado por convección
- Funciones Sensor Cooking, con programas basados en cantidad, peso y humedad liberada
 - Opciones: cocinado por peso, cocinado al vapor
- Sensor a base de sonido para cocinar palomitas.
- Función de Mantener Caliente
- Función para suavizar y derretir alimentos como: mantequilla, margarina, queso crema, helado, chocolate, etc.
- Función de autolimpieza con vapor
- Potencia de microondas de 1000 Watts

- Color: También en Negro (KMHC319EBL) sobre pedido.

KitchenAid

MICROONDAS KMHC319ESS

MICRO CAMPANA 30" 1.9 p³ / 400 CFMs



Incluye:

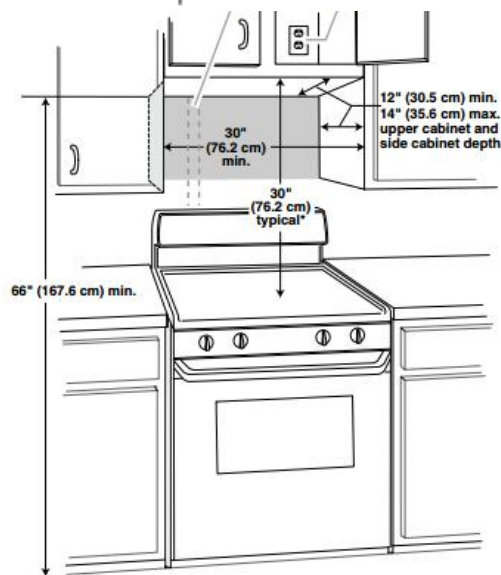
- Plato giratorio
- Rack para cocinar con convección
- Kit de cocinado al vapor (base, recipientes y cubierta)
- Corriente eléctrica de 120 V

CAMPANA

- Campana de 400 CFMs / 679.60 M³/ H
- 6 velocidades de extracción
- Encendido automático de campana
- Filtro para grasa lavable en lavavajillas
- Opción de campana extractora o recirculante
- 1 luz halógena
- 1 luz de noche

DIMENSIONES DEL PRODUCTO:

- Alto: 43.5 cm
- Ancho: 76.2 cm
- Fondo: 43.18 cm



A. 2" x 4" (5.1 x 10.2 cm) wall stud
B. Grounded 3 prong outlet

*30" (76.2 cm) is typical for 66" (167.6 cm) installation height. Exact dimension may vary depending on type of range/cooktop below.

KitchenAid

MICROONDAS

KitchenAid

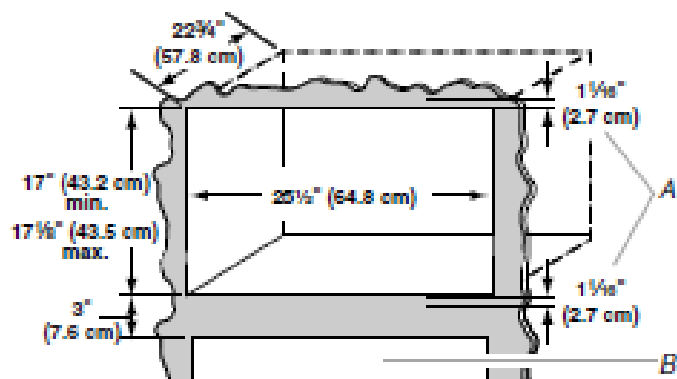
MICROONDAS KCMS2255BSS

HORNO MICROONDAS 2.2p³

CARACTERÍSTICAS



- Acero inoxidable
- 1,200 W
- 9 ciclos Quick-Touch que incluye 3 ciclos con sensor
- Descongelado temporizado
- Controles electrónicos con display LED



A. Trim kit frame overhang

B. Cutout for lower oven

DIMENSIONES DEL PRODUCTO:

- Alto: 32.0 cm
- Ancho: 61.0 cm
- Fondo: 50.0 cm

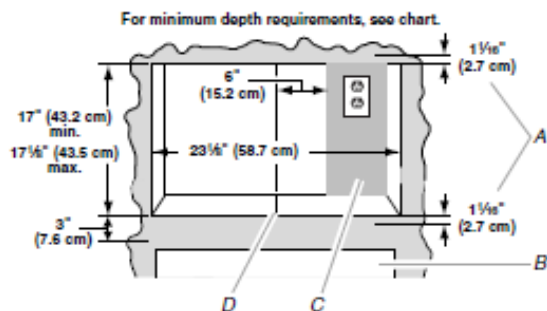
KitchenAid

MICROONDAS KCMS1655BSS

HORNO MICROONDAS 1.6p³



Required Cutout Dimensions



- A. Trim kit frame overhang
- B. Cutout for lower oven
- C. Recommended region for receptacle location (no less than 6" [15.2 cm] to the right of cutout centerline)
- D. Cutout centerline

CARACTERÍSTICAS

- Acero inoxidable
- 1,200 W
- Control de potencia de 10 niveles
- Opción Add-30-Seconds que permite agregar tiempo en rangos de 30 segundos durante o al terminar el ciclo de cocción
- Timer de cocinar para calcular tiempo de preparación de recetas (no activa el microondas)
- Plato giratorio de 13.5"
- Trim no incluido (modelo MK2160AS de 30")

DIMENSIONES DEL PRODUCTO:

- Alto: 33 cm
- Ancho: 55.2 cm
- Fondo: 43.8 cm

KitchenAid

TRIM MK2220AS

PARA HORNO DE MICROONDAS 30"

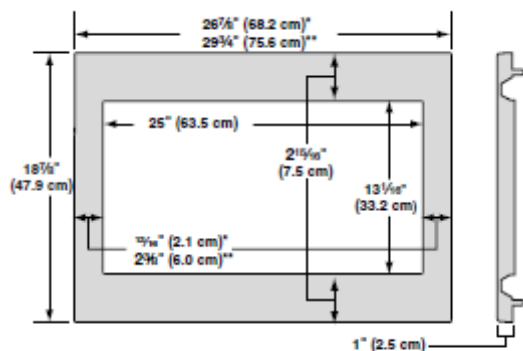
CARACTERÍSTICAS



- Base de 30" para horno de microondas KitchenAid® modelo KCMS2255BSS

DIMENSIONES DEL PRODUCTO:

- Alto: 47.9 cm
- Ancho: 68.2 cm mín.
75.6 cm máx.
- Fondo: 2.5 cm



*27" (68.6 cm) trim kit

**30" (76.2 cm) trim kit

TRIM MK2160AS

PARA HORNO DE MICROONDAS 30"

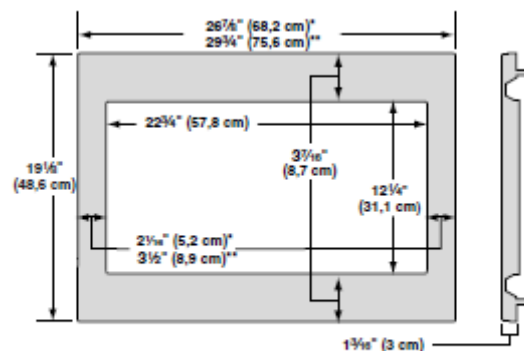
CARACTERÍSTICAS



- Base de 30" para horno de microondas KitchenAid® modelo KCMS1655BSS

DIMENSIONES DEL PRODUCTO:

- Alto: 48.6 cm
- Ancho: 68.2 cm mín.
75.6 cm máx.
- Fondo: 3.0 cm



*Juego de moldura de 27" (68,6 cm)

**Juego de moldura de 30" (76,2 cm)

KitchenAid

PARRILLAS

KitchenAid

GLOSARIO

- **Acabado CookShield:** Recubrimiento libre de decoloración que facilita la limpieza y protege contra derrames y manchas causadas por cocinar a altas temperaturas.
- **Quemador Even-Heat™ Torch (12K BTU):** Exclusivo diseño que provee una flama pequeña ideal para preparar alimentos a fuego lento y una flama grande para distribuir el calor eficientemente en el sartén para tener un cocinado uniforme.
- **Quemador Dual Ring (16K BTU):** Pasa de una flama precisa para cocinar a fuego lento, hasta una flama doble y potente para hervir rápidamente, todo en el mismo quemador.
- **Perillas metálicas iluminadas con luz LED:** Indica que el quemador está en uso

PARRILLA KGCU483VSS

DE GAS 48"



Dimensiones 48":

- Alto 19.1 cm
- Ancho: 121.8 cm
- Fondo: 70.6 cm

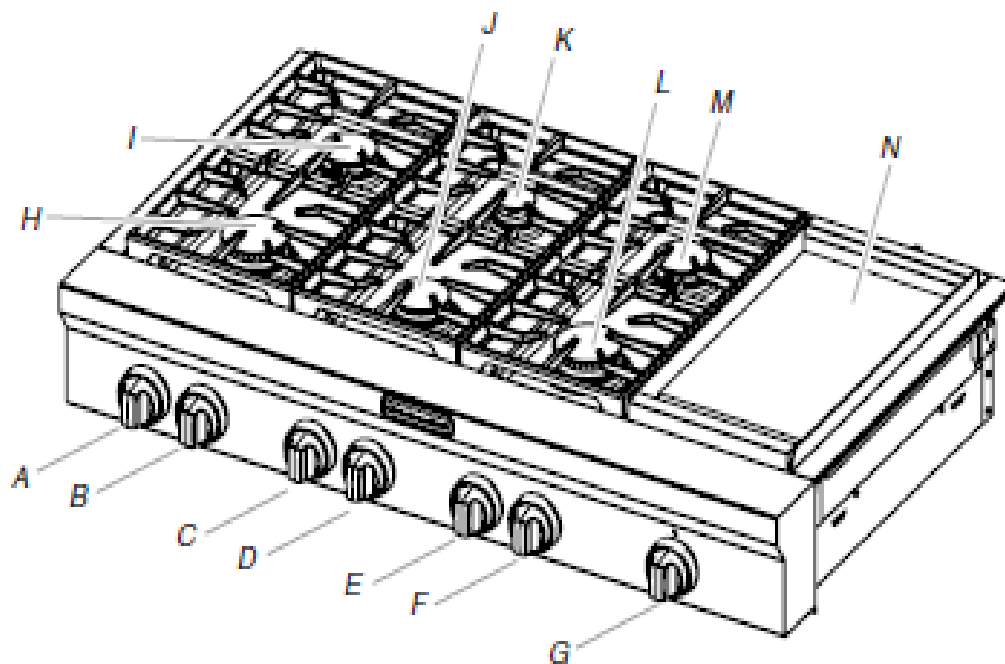
CARACTERÍSTICAS

- Control de perillas metálicas de uso rudo de hierro fundido
- Cubierta de acero porcelanizado negro y acero inoxidable
- 6 quemadores sellados:
 - 2 quemadores con flama dual Ultra Power®: 20,000 BTU
 - 3 quemadores profesionales: 15,000 BTU
 - 1 quemadores Simmer: 5,000 BTU (disminución a 500 BTU)
- Plancha eléctrica Even-Heat® fácil de limpiar
- Encendido electrónico
- Parrillas continuas de hierro fundido diseñadas para desplazar recipientes sin derrames
- Preparada para gas natural
- Incluye kit de conversión a gas LP

KitchenAid

PARRILLA KGCU483VSS DE GAS 48"

KGCU483



- A. Left rear control knob
- B. Left front control knob
- C. Center rear control knob
- D. Center front control knob
- E. Right rear control knob
- F. Right front control knob
- G. Griddle control knob
- H. 20,000 Btu/h
- I. 15,000 Btu/h
- J. 15,000 Btu/h
- K. 5,000 Btu/h
- L. 20,000 Btu/h
- M. 15,000 Btu/h
- N. Even-Heat™ electric chrome griddle

KitchenAid

PARRILLA KGCU484VSS

DE GAS 48"



Dimensiones 48":

- Alto 19.1 cm
- Ancho: 121.8 cm
- Fondo: 70.6 cm

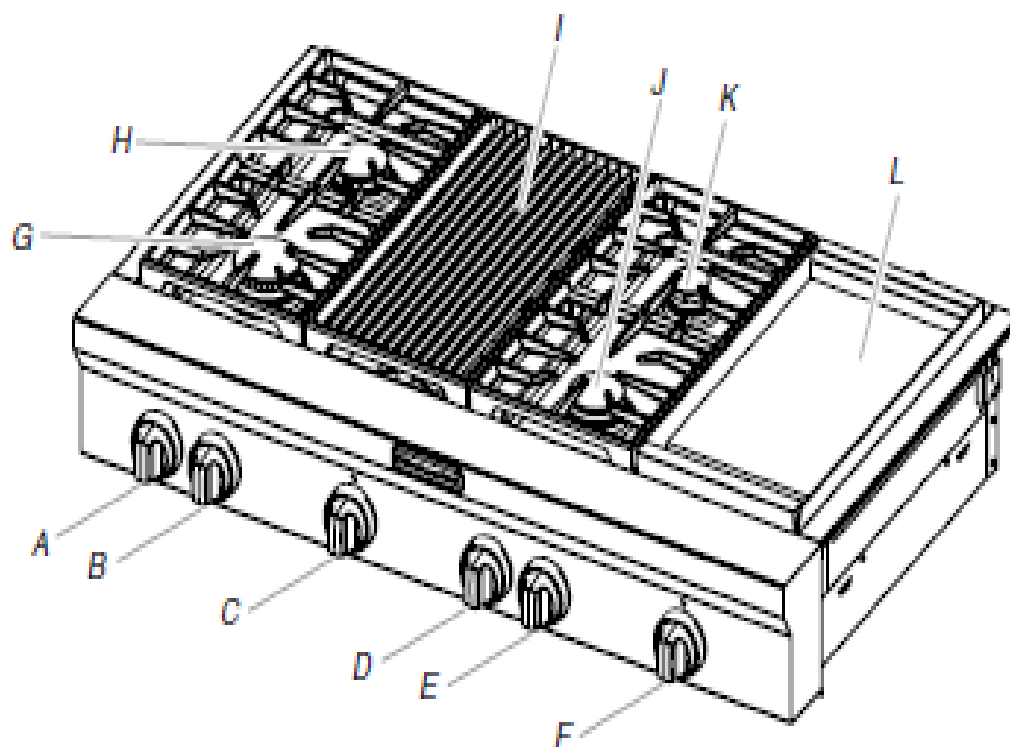
CARACTERÍSTICAS

- Control de perillas metálicas de uso rudo de hierro fundido
- Cubierta de acero porcelanizado negro y acero inoxidable
- 4 quemadores sellados:
 - 1 quemadores con flama dual Ultra Power®: 20,000 BTU
 - 2 quemadores profesionales: 15,000 BTU
 - 1 quemadores Simmer: 5,000 BTU (disminución a 500 BTU)
- Asador de 18,000 BTU
- Plancha eléctrica cromada Even-Heat® fácil de limpiar
- Encendido electrónico
- Parrillas continuas de hierro fundido diseñadas para desplazar recipientes sin derrames
- Preparada para gas natural
- Incluye kit de conversión a gas LP

KitchenAid

PARRILLA KGCU484VSS DE GAS 48"

KGCU484



- A. Left rear control knob
- B. Left front control knob
- C. Grill control knob
- D. Right rear control knob
- E. Right front control knob
- F. Griddle control knob
- G. 20,000 Btu/h
- H. 15,000 Btu/h
- I. Even-Heat™ grill
- J. 15,000 Btu/h
- K. 5,000 Btu/h
- L. Even-Heat™ electric chrome griddle

KitchenAid

PARRILLA KGCU467VSS

DE GAS 36"



Dimensiones 48":

- Alto 19.1 cm
- Ancho: 91.3 cm
- Fondo: 70.6 cm

CARACTERÍSTICAS

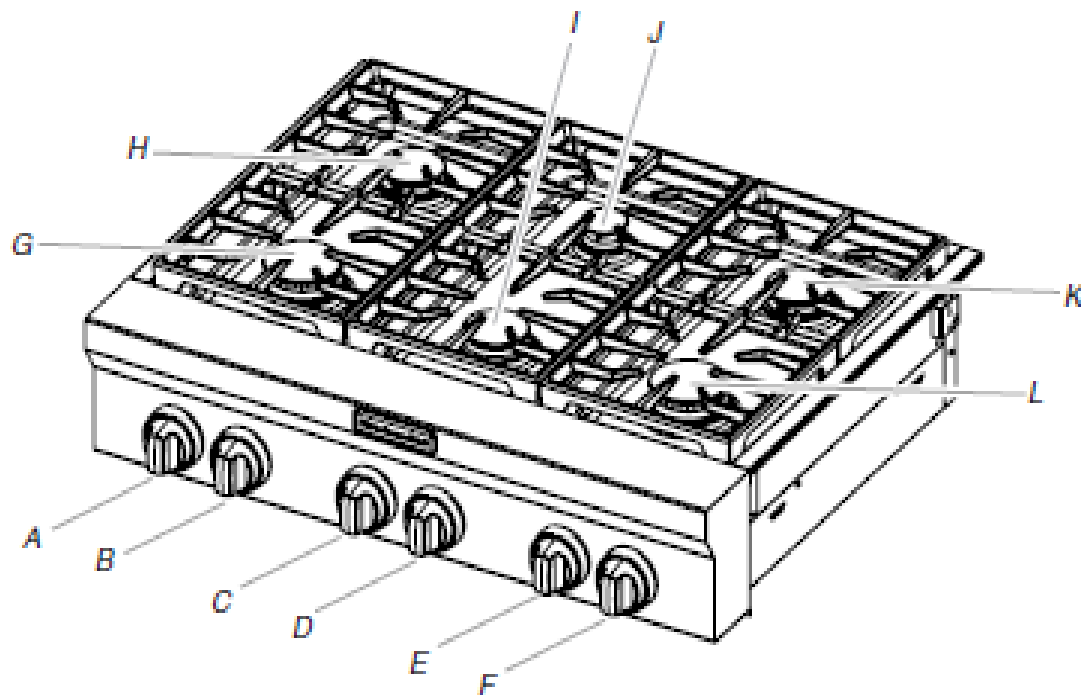
- Control de perillas metálicas de uso rudo de hierro fundido
- Cubierta de acero porcelanizado negro y acero inoxidable
- 6 quemadores sellados:
 - 2 quemadores con flama dual Ultra Power®: 20,000 BTU
 - 3 quemadores profesionales: 15,000 BTU
 - 1 quemadores Simmer: 5,000 BTU (disminución a 500 BTU)
- Encendido electrónico
- Parrillas continuas de hierro fundido diseñadas para desplazar recipientes sin derrames
- Preparada para gas natural
- Incluye kit de conversión a gas LP

KitchenAid

PARRILLA KGCU467VSS

DE GAS 36"

KGCU467



- A. Left rear control knob
- B. Left front control knob
- C. Center rear control knob
- D. Center front control knob
- E. Right rear control knob
- F. Right front control knob
- G. 20,000 Btu/h burner
- H. 15,000 Btu/h burner
- I. 15,000 Btu/h burner
- J. 5,000 Btu/h burner
- K. 15,000 Btu/h burner
- L. 20,000 Btu/h burner

KitchenAid

PARRILLA KGCU462VSS

DE GAS 36"



Dimensiones 48":

- Alto 19.1 cm
- Ancho: 91.3 cm
- Fondo: 70.6 cm

CARACTERÍSTICAS

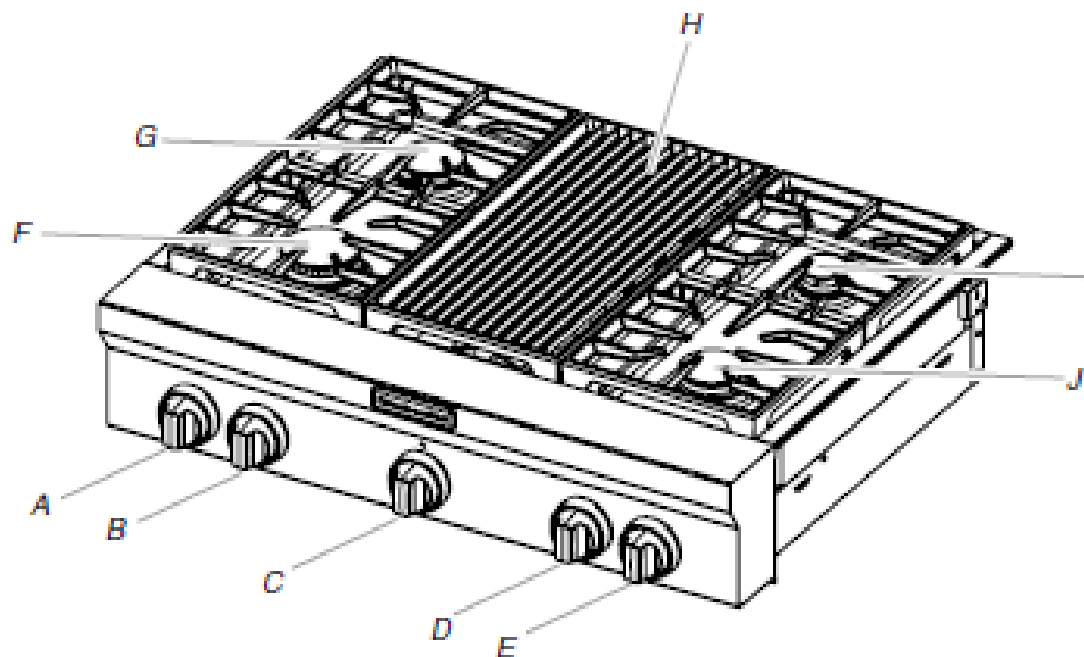
- Control de perillas metálicas de uso rudo de hierro fundido
- Cubierta de acero porcelanizado negro y acero inoxidable
- 4 quemadores sellados:
 - 1 quemadores con flama dual Ultra Power®: 20,000 BTU
 - 2 quemadores profesionales: 15,000 BTU
 - 1 quemadores Simmer: 5,000 BTU (disminución a 500 BTU)
 - Asador de 18,000 BTU
- Encendido electrónico
- Parrillas continuas de hierro fundido diseñadas para desplazar recipientes sin derrames
- Preparada para gas natural
- Incluye kit de conversión a gas LP

KitchenAid

PARRILLA KGCU462VSS

DE GAS 36"

KGCU462



- A. Left rear control knob
- B. Left front control knob
- C. Grill control knob
- D. Right rear control knob
- E. Right front control knob
- F. 20,000 Btu/h burner
- G. 15,000 Btu/h burner
- H. Even-Heat™ grill
- I. 5,000 Btu/h burner
- J. 15,000 Btu/h burner

KitchenAid

PARRILLA KCGS956ESS

DE GAS 36"

CARACTERÍSTICAS



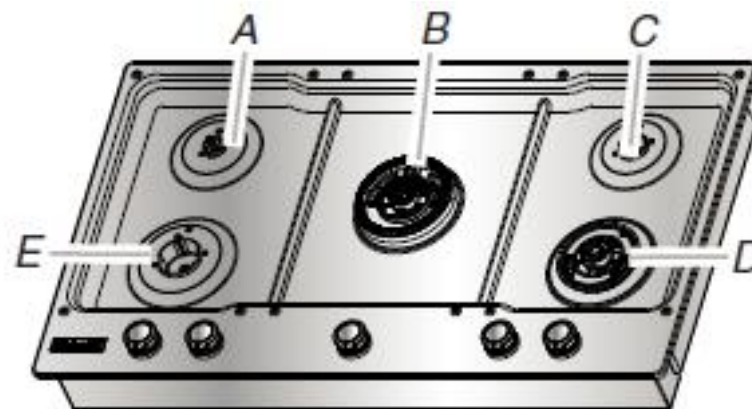
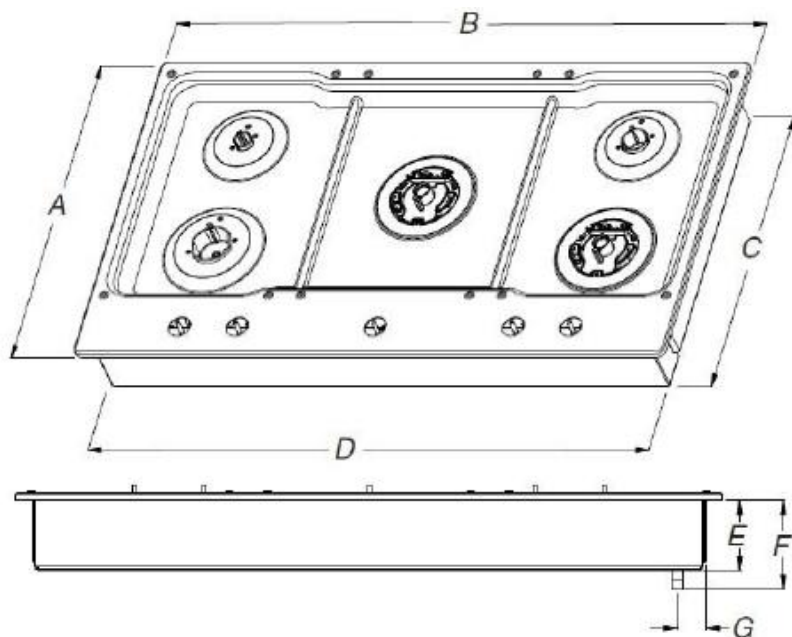
Dimensiones 36":

- Alto 9.21 cm
- Ancho: 92.01 cm
- Fondo: 53.34 cm

- Control de quemadores: Perillas metálicas iluminadas con luz LED
- Superficie de Acero Inoxidable con acabado CookShield
- 5 quemadores sellados:
 - (1) 15.16K BTU (16,000 KJ/h) Dual Ring
 - (1) 11.37K BTU (12,000 KJ/h) Even-Heat™ Torch
 - (2) 10.99K BTU (11,600 KJ/h) Standard
 - (1) 3.79K BTU (4,000 KJ/h) Simmer
- Encendido electrónico
- Parrillas continuas de hierro fundido diseñadas para desplazar recipientes sin derrames
- Incluye accesorio ideal para cocinar alimentos a la plancha
- Preparada para Gas Natural
- Incluye Kit de Conversión a Gas LP

KitchenAid

PARRILLA KCGS956ESS DE GAS 36"



A. 53.3 cm (21")
B. 92.0 cm (36 1/4")
C. 49.2 cm (19 3/8")
D. 88.1 cm (34 3/8")

E. 9.2 cm (3 5/8")
F. 11.6 cm (4 5/16")
G. 3.6 cm (1 7/16")

- (A) 10.99K BTU (11,600 KJ/h) Standard
- (E) 10.99K BTU (11,600 KJ/h) Standard
- (B) 15.16K BTU (16,000 KJ/h) Dual Ring
- (C) 3.79K BTU (4,000 KJ/h) Simmer
- (D) 11.37K BTU (12,000 KJ/h) Even-Heat™ Torch

KitchenAid

PARRILLA KCGS550ESS

DE GAS 30"



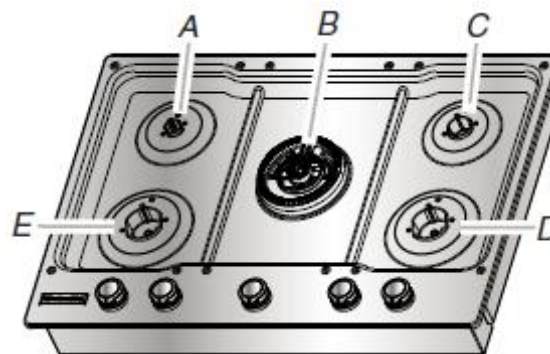
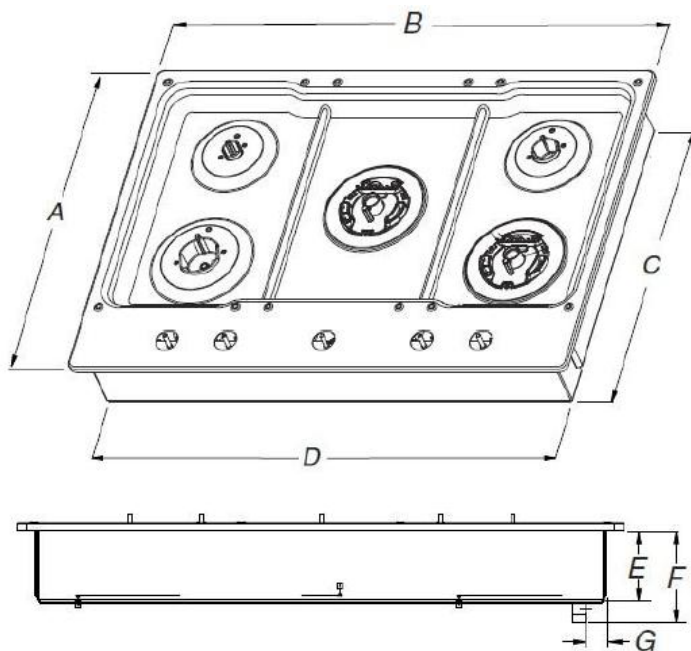
- Control de quemadores: Perillas metálicas
- Superficie de Acero Inoxidable con acabado CookShield
- 5 quemadores sellados:
 - (1) 15.16K BTU (16,000 KJ/h) Dual Ring
 - (3) 10.99K BTU (11,600 KJ/h) Standard
 - (1) 3.79K BTU (4,000 KJ/h) Simmer
- Encendido electrónico
- Parrillas continuas de hierro fundido diseñadas para desplazar recipientes sin derrames
- Preparada para Gas Natural
- Incluye Kit de Conversión a Gas LP

Dimensiones 30":

- Alto 9.21 cm
- Ancho: 76.20 cm
- Fondo: 53.34 cm

KitchenAid

PARRILLA KCGS550ESS DE GAS 30"



A. 53.3 cm (21")

B. 76.2 cm (30")

C. 49.2 cm (19³/₈")

D. 72.1 cm (28³/₈")

E. 9.2 cm (3⁵/₈")

F. 11.6 cm (4⁹/₁₆")

G. 3.4 cm (1³/₈")

- (A) 3.79K BTU (4,000 KJ/h) Simmer
- (E) 10.99K BTU (11,600 KJ/h) Standard
- (B) 15.16K BTU (16,000 KJ/h) Dual Ring
- (C) 10.99 (11,600 KJ/h) Standard
- (D) 10.99 (11,600 KJ/h) Standard

KitchenAid

PARRILLA KICU569XBL

ELÉCTRICA INDUCCIÓN 36"

CARACTERÍSTICAS



Dimensiones 48":

- Alto 7.9 cm
- Ancho: 92.2 cm
- Fondo: 54.1 cm

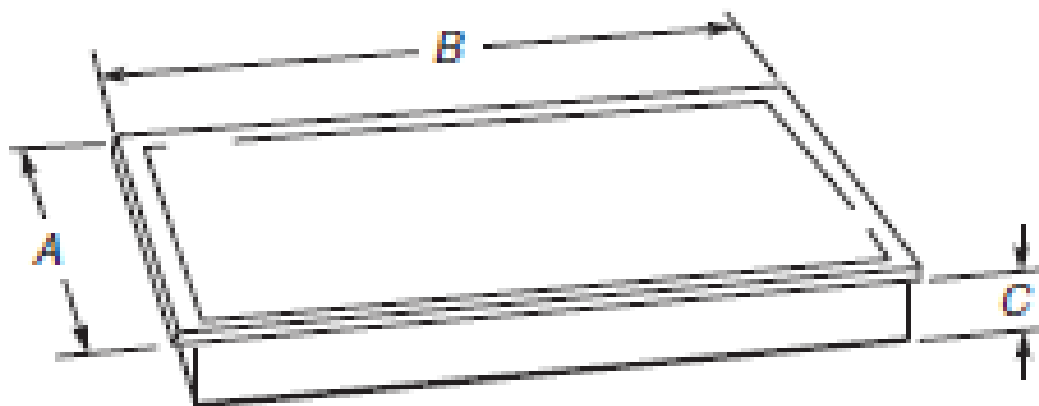
- Cubierta vitrocerámica color negro
- Panel de control sensible al tacto con función de bloqueo
- Luz indicadora de encendido y de superficie caliente
- 5 elementos:
 - Elemento central dual (12"/9"): 4,800W / 2,500 W
 - Elemento izq. Delantero (7"): 2,500 W / 1,800 W
 - Elemento izq.trasero (7"): 2,500 W / 1,800 W
 - Elemento der. Delantero (7"): 2,500 W / 1,800 W
 - Elemento der. Trasero (7"): 2,500 W / 1,800 W
- Detección del tamaño del recipiente (olla,sartén,etc.) utilizado
- 4 elementos " Bridge function" (aumenta la zona de cocinado, dependiendo del tipo de recipiente)
- Función Simmer (calentamiento a fuego bajo): para derretir o mantener caliente
- Performance boost (aumento de calor para acelerar calentamiento)
- 12 niveles de calentamiento

KitchenAid

PARRILLA KICU569XBL

ELÉCTRICA INDUCCIÓN 36"

36" (91.4 cm) Cooktop



**Models JIC4536
and KICU569**

A. 21⁷/₁₆" (54.1 cm)

B. 36⁵/₁₆" (92.0 cm)

C. 3¹/₂" (8 cm)

KitchenAid

PARRILLA KECC667BSS

ELÉCTRICA 36"

CARACTERÍSTICAS



Dimensiones 48":

- Alto 9.5cm
- Ancho: 92.2 cm
- Fondo: 56.4 cm

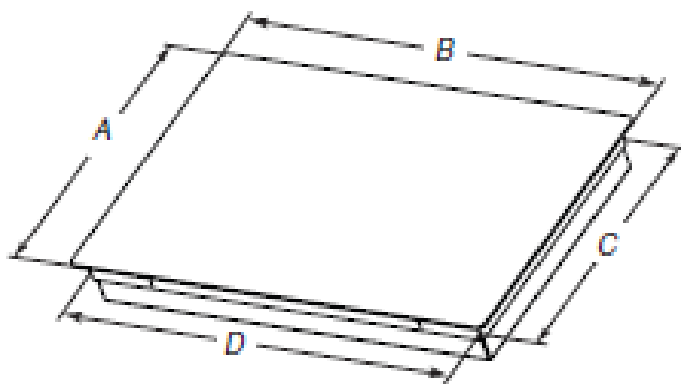
- Cubierta vitrocerámica color negro
- Panel de control sensible al tacto con función de bloqueo
- Luz indicadora de encendido y de superficie caliente
- 5 elementos:
 - Elemento central triple (12"/9"/6"): 3,000W /1,950 W/ 1,050 W
 - Elementos delanteros (10"/ 6"): 2,500 W / 1,200 W
 - Elementos traseros (6"): 1,200 W
- Función de mantener caliente en todo los elementos
- Función Simmer Even-Heat®
- Función Even-Heat® Melt
- Corriente eléctrica 240 V

- Color: También con un acento elegante en color Negro (KECC667BBL) sobre pedido.


KitchenAid

PARRILLA KECC667BSS

ELÉCTRICA 36"




- A. Glass depth - black and white models - 21³/₄" (55.2 cm)
Glass depth - stainless steel models - 22¹/₄" (56.4 cm)
- B. Glass width - 30" (76.2 cm) models - 30¹³/₁₆" (78.4 cm)
Glass width - 36" (91.4 cm) models - 36³/₁₆" (92.3 cm)
- C. Frame depth - 20¹/₄" (51.5 cm)
- D. Frame width - 30" (76.2 cm) models - 28¹⁵/₁₆" (73.5 cm)
Frame width - 36" (91.4 cm) models - 34⁵/₁₆" (87.5 cm)
- E. Cooktop height - 3³/₄" (9.6 cm)
- F. Cooktop height including conduit (located at rear of cooktop, right side) - 5¹/₈" (13.5 cm)



PARRILLA KECC056RBL

ELÉCTRICA 15"



Dimensiones 48":

- Alto 7.8 cm
- Ancho: 42.1 cm
- Fondo: 54.1 cm

CARACTERÍSTICAS

- Control de perillas mecánicas
- Cubierta vitrocerámica color negro
- Luz indicadora de encendido y de superficie caliente
- 2 elementos:
 - Elemento superior (8"): 1,800 W
 - Elemento inferior (7"): 1,200 W

KitchenAid

ASADOR 740-0781

DE GAS EMPOTRABLE 36"



Dimensiones 36":

- Alto 82.2 cm
- Ancho: 101.6 cm
- Fondo: 64.5 cm
- Peso: 114 lb / 51.7 kg

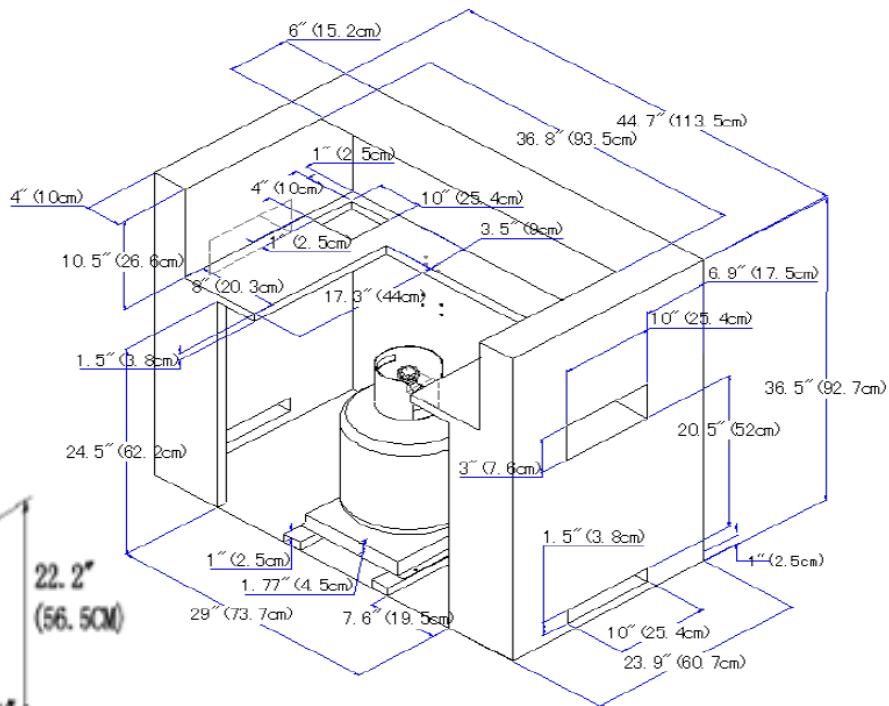
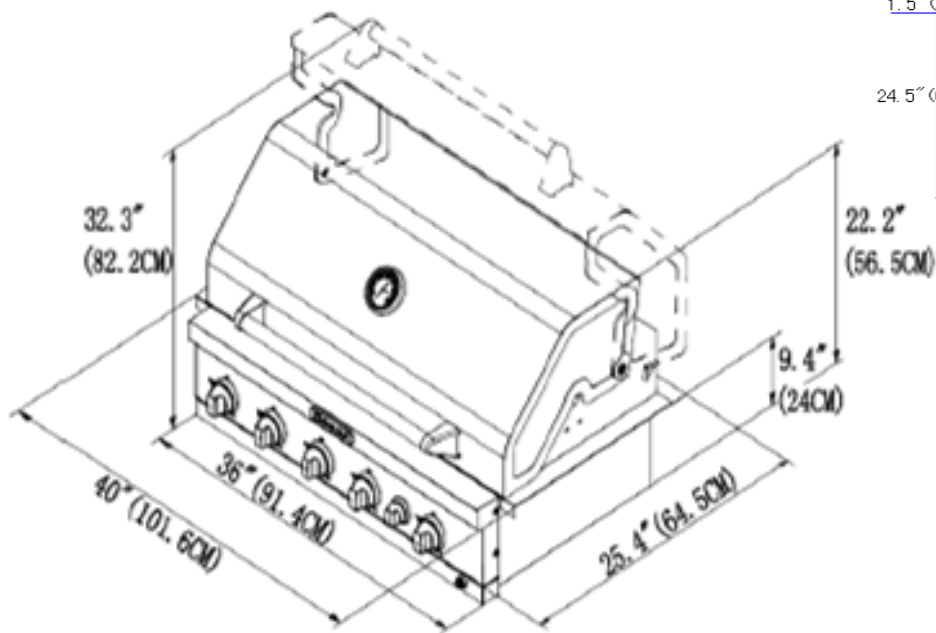
- Diseño de Acero Inoxidable
- 6,000 cm² de área de cocción
- Diseño de quemadores para cocción uniforme:
 - (4) quemadores principales de 10,000 BTU
 - (1) quemador de cerámica infrarrojo para rosticero de 12,900 BTU
 - (1) quemador de cerámica para dorado rápido de 17,500 BTU
- Sistema de administración de aceite y grasa que evita que lleguen a los quemadores y los direcciona a una bandeja removible para su fácil limpieza
- Incluye termómetro
- Preparada para Gas L.P.
- Incluye Kit de Conversión a Gas Natural

KitchenAid

ASADOR 740-0781

DE GAS EMPOTRABLE 36"

Medidas del Asador



Medidas del Mueble

CAMPANAS

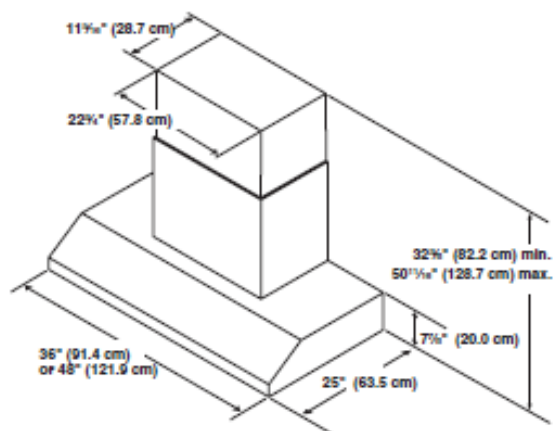
KitchenAid

GLOSARIO

- **Ventilación perimetral:** incrementa la eficiencia del sistema de ventilación al extraer el aire rápidamente de las orillas hacia el centro de la campana.
- **Velocidades automáticas:** protege la cocina del vapor, grasa y humedad al automáticamente ajustar sus velocidades de extracción de aire según el calor detectado.
- **Opción de encendido y apagado automático:** protege la cocina del vapor, grasa y humedad al encenderse automáticamente y ajustar sus velocidades de extracción de aire según el calor detectado. Detiene su funcionamiento automáticamente al no detectar calor.

CAMPANA KXW9748YSS

DE PARED 48''



CARACTERÍSTICAS

- Requiere motor interno (se vende por separado)
- Superficie de acero inoxidable
- 3 velocidades
- Control mecánico oculto deslizable
- 3 lámparas halógenas de 50 W
- 2 lámparas de calentamiento de 175 W
- Capacidad de extracción 108,000 BTU
- 3 filtros de grasa metálicos lavables en lavavajillas

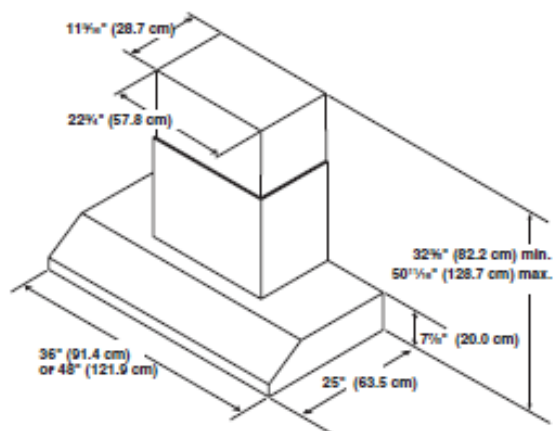
Dimensiones 48'':

- Alto: 82.2cm mín.
128.7 cm máx.
- Ancho: 121.9 cm
- Fondo: 63.5 cm

KitchenAid

CAMPANA KXW9736YSS

DE PARED 36"



CARACTERÍSTICAS

- Requiere motor interno (se vende por separado)
- Superficie de acero inoxidable
- 3 velocidades
- Control mecánico oculto deslizable
- 3 lámparas halógenas de 50 W
- 2 lámparas de calentamiento de 175 W
- Capacidad de extracción 108,000 BTU
- 3 filtros de grasa metálicos lavables en lavavajillas

Dimensiones 36":

- Alto: 82.2cm mín.
128.7 cm máx.
- Ancho: 91.4 cm
- Fondo: 63.5 cm

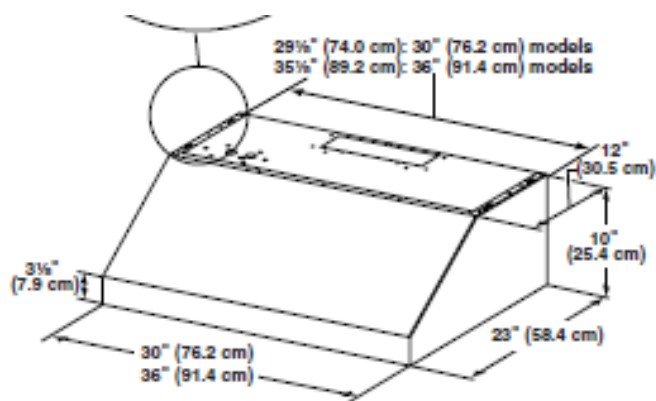
KitchenAid

CAMPANA KXU8036YSS

DE PARED 36"

CARACTERÍSTICAS

- Superficie de acero inoxidable
- 3 velocidades
- Control mecánico oculto deslizable
- 2 lámparas halógeno de 50 W
- Capacidad de extracción 108,000 BTU
- Motor de 600CFM
- Filtro lavable en lavavajillas
- Extractora convertible a recirculante (kit opcional)




Dimensiones 36":

- Alto: 25.4 cm
- Ancho: 91.4 cm
- Fondo: 58.4 cm

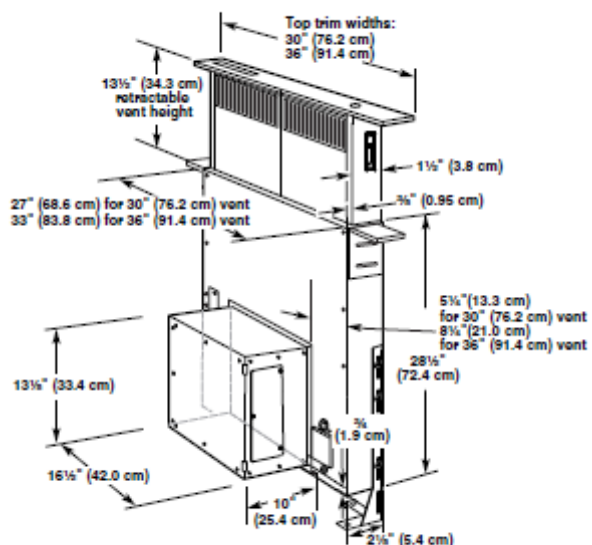
CAMPANA KXD4636YSS

RETRÁCTIL 36"



CARACTERÍSTICAS

- Superficie de acero inoxidable
- 4 velocidades
- Control mecánico Push Button
- Capacidad de extracción 65,000 BTU
- Diseño de tiro vertical retráctil
- Altura de 14"
- Filtro lavable en lavavajillas



Dimensiones 36":

- Alto: 72.4 cm
- Ancho: 83.8 cm
- Fondo: 30.8 cm

KitchenAid

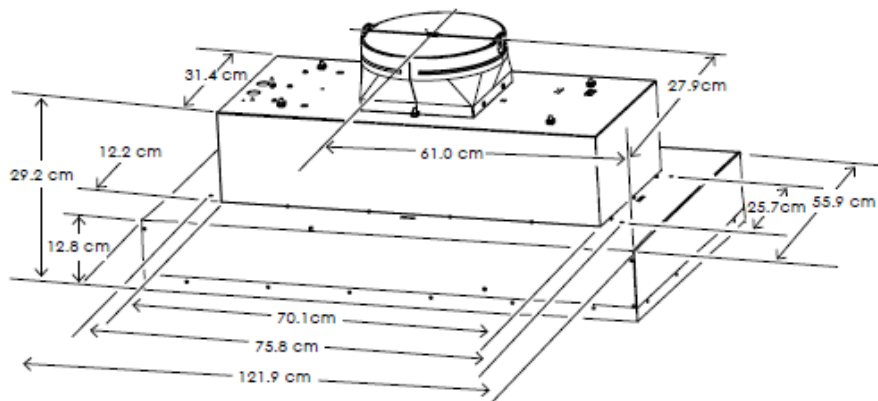
CAMPANA UXL6048YSS

48''

CARACTERÍSTICAS



- Campana con ventilador redondo de 10 pulgadas para exterior
- 3 velocidades
- Control mecánico oculto tipo Slider
- 4 lámparas de halógeno
- Utiliza motor de 1,200 CFM in Line (se vende por separado)
- Capacidad de extracción 108,000 BTU
- Filtro lavable en lavavajillas



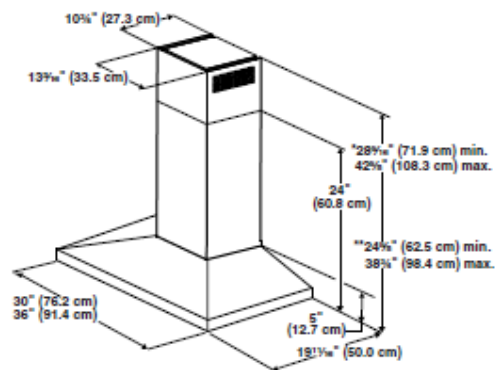
Dimensiones 36":

- Alto: 29.2 cm
- Ancho: 121.9 cm
- Fondo: 55.9 cm

KitchenAid

CAMPANA KVIB606DSS

DE ISLA 36"



*For non-vented (recirculating) installations

**For vented installations

CARACTERÍSTICAS

- Superficie de acero inoxidable
- 3 velocidades automáticas
- Ventilación perimetral
- Control estilo digital
- Pantalla LCD con indicador de velocidad, reemplazo de filtro y timer
- 4 luces LED
- 2 luces nocturnas de halógeno de 40 W máx.
- Capacidad de extracción de 65,000 BTU
- Opción de encendido y apagado automático
- Filtro lavable en lavavajillas
- Extractor convertible a recirculante (kit opcional)

Dimensiones 36":

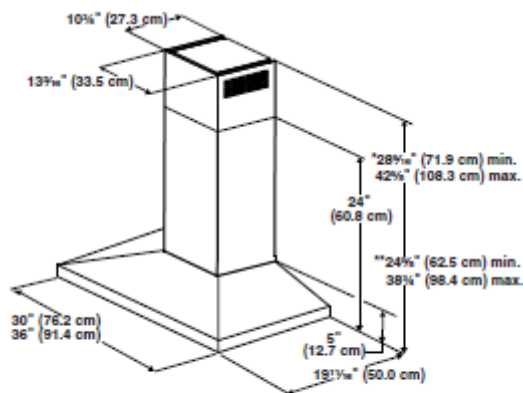
- Alto: 82.6 cm mín.
118.0 cm máx.
- Ancho: 91.4 cm
- Fondo: 68.6 cm

- Color: También en Acero inoxidable Negro (KVIB606DBS) sobre pedido

KitchenAid

CAMPANA KVWB606DSS

DE PARED 36"



*For non-vented (recirculating) installations

**For vented installations

CARACTERÍSTICAS

- Superficie de acero inoxidable
- 3 velocidades automáticas
- Ventilación perimetral
- Control estilo digital
- Pantalla LCD con indicador de velocidad, reemplazo de filtro y timer
- 2 luces LED
- 1 luz nocturna de halógeno de 40 W máx.
- Capacidad de extracción de 65,000 BTU
- Motor de 600 CFM
- Opción de apagado automático después de 10 minutos de extracción
- Filtro lavable en lavavajillas
- Extractor convertible a recirculante (kit opcional)

Dimensiones 36":

- Alto: 62.5 cm mín.
108.3 cm máx.
- Ancho: 91.4 cm
- Fondo: 50.0 cm

- Color: También en Acero inoxidable Negro (KVWB606DBS) sobre pedido.

KitchenAid

CAMPANA KVWB600DSS

DE PARED 30"



Dimensiones 30":

- Alto: 62.5 cm mín.
108.3 cm máx.
- Ancho: 76.2 cm
- Fondo: 50.0 cm

CARACTERÍSTICAS

- Superficie de acero inoxidable
 - 3 velocidades automáticas
 - Ventilación perimetral
 - Control estilo digital
 - Pantalla LCD con indicador de velocidad, reemplazo de filtro y timer
 - 2 luces LED
 - 1 luz nocturna de halógeno de 40 W máx.
 - Capacidad de extracción de 65,000 BTU
 - Motor de 600 CFM
 - Opción de apagado automático después de 10 minutos de extracción
 - Filtro lavable en lavavajillas
 - Extractor convertible a recirculante (kit opcional)
- Color: También en Acero inoxidable Negro (KVWB600DBS) sobre pedido.

KitchenAid

MOTOR DE CAMPANA UXB1200DYS

PARA MODELOS 9748

CARACTERÍSTICAS

- Capacidad de 1,200 CFM
- 3 velocidades
- Para ducto de 10"
- extractor



Dimensiones :

- Alto: 31.8 cm.
- Ancho: 59.7 cm
- Fondo: 30.5 cm

REFRIGERACIÓN

LIMPIEZA

KitchenAid

LAVAVAJILLAS KDTM704ESS

16 servicios



CARACTERÍSTICAS

- Certificación Energy Star®
- Cubierta e interior de acero inoxidable
- Panel de control oculto
- Luz LED en interior
- *Dynamic Wash Arm* (Lavado Dinámico)
- Exclusivo sistema avanzado de microfiltración
- 2 estantes ajustables de sujetadores de copas en rack superior
- Rack en el tercer nivel para utensilios (hasta 16 piezas)
- 6 ciclos de lavado: ProWash™ (Sensa nivel de suciedad y tamaño de carga), Express Wash (Lavado rápido), Light (Ligero), Normal, Rinse Only (Sólo enjuague), Tough (Pesado)

DIMENSIONES DEL PRODUCTO:

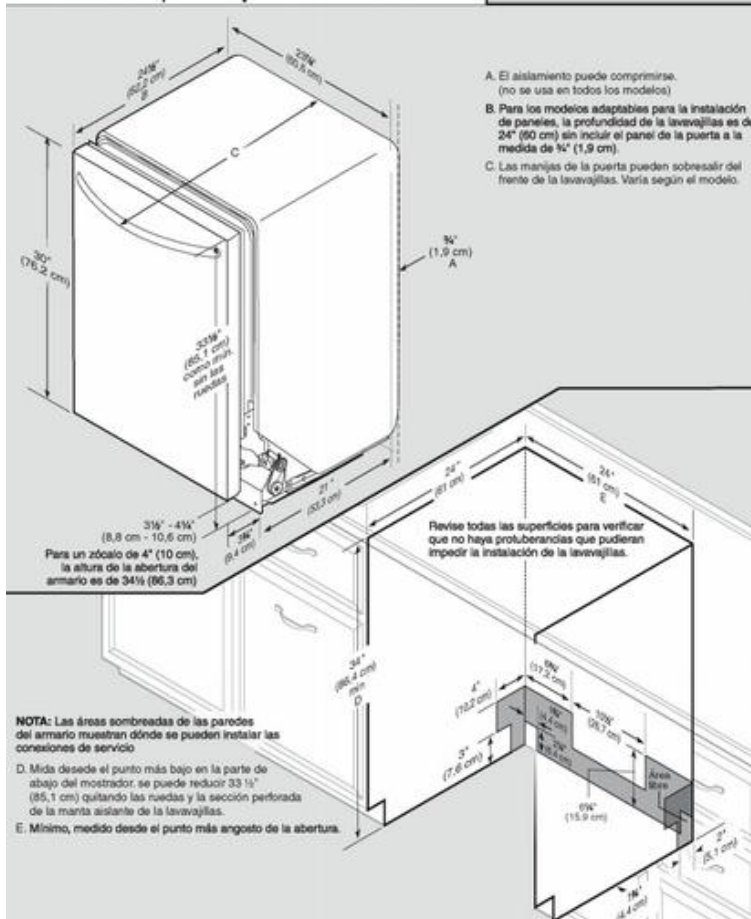
- Alto: 76.2 cm
- Ancho: 60.6 cm
- Fondo: 64.6 cm
- Color: Acero inoxidable y también en Acero inoxidable Negro (KDTM704EBS) sobre pedido.

KitchenAid

LAVAVAJILLAS KDTM704ESS

16 servicios

CARACTERÍSTICAS



• 9 opciones:

- Retraso de ciclo en 1-24 horas
- Lavado de botellas
- Bloqueo de controles
- Heat Dry (Secado con calor)
- Hi Temp Wash (Lavado con temperatura alta)
- ProDry™ (Secado avanzado con calor)
- ProScrub® (Elimina remojo y tallado previo)
- Sani Rinse® (Sanitizar con vapor)
- Top Rack Wash (Lavado en el tercer nivel ideal para cargas ligeras)
- Racks superior e inferior de *SatinGlide*® que permite deslizarlos suavemente
- Espacios deslizables y ajustables en rack inferior
- Canasta ajustable con tapas removibles para utensilios y canasta pequeña para otros utensilios en rack inferior y canasta para utensilios pequeños en rack superior
- Operación silenciosa *Whisper Quiet*® con 44 dBa

KitchenAid

LAVAVAJILLAS KDTM354ESS

15 servicios



DIMENSIONES DEL PRODUCTO:

- Alto: 76.2 cm
- Ancho: 60.6 cm
- Fondo: 64.6 cm

CARACTERÍSTICAS

- Certificación Energy Star®
- Cubierta e interior de acero inoxidable
- Panel de control oculto
- Exclusivo sistema avanzado de microfiltración
- 2 estantes ajustables de sujetadores de copas en rack superior
- 6 ciclos de lavado: *ProWash™* (Sensa nivel de suciedad y tamaño de carga), Express Wash (Lavado rápido), Light (Ligero), Normal, Rinse Only (Sólo enjuague), Tough (Pesado)

- Color: Acero inoxidable

KitchenAid

LAVAVAJILLAS KDTM354ESS

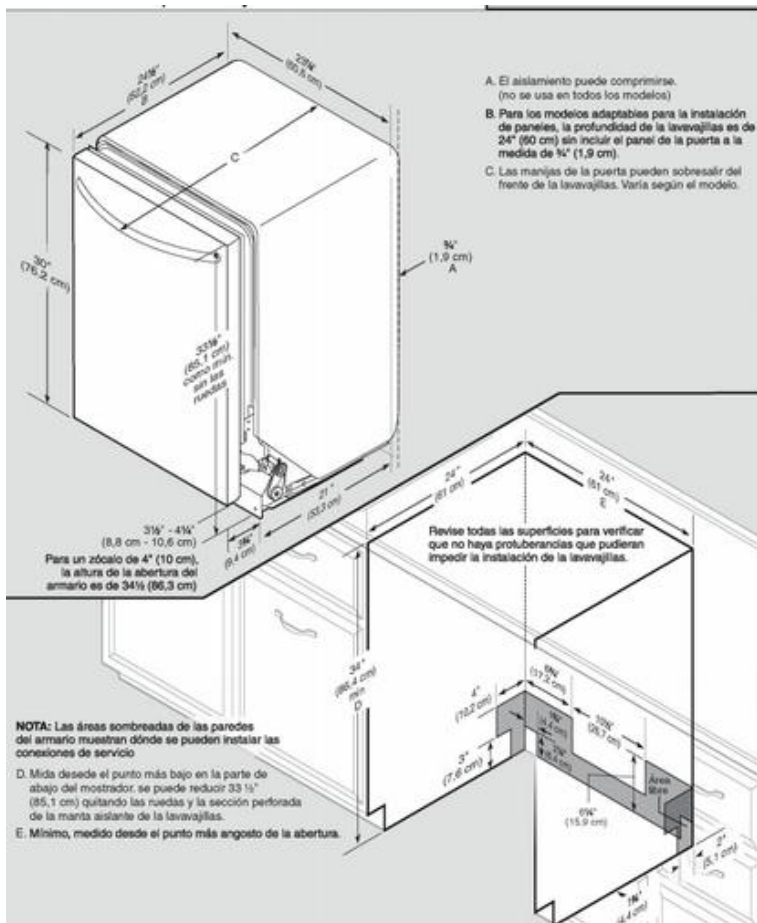
15 servicios

CARACTERÍSTICAS

• 7 opciones:

- Retraso de ciclo en 1-24 horas
- Bloqueo de controles
- Heat Dry (Secado con calor)
- Hi Temp Wash (Lavado con temperatura alta)
- ProDry™ (Secado avanzado con calor)
- ProScrub® (Elimina remojo y tallado previo)
- Sani Rinse® (Sanitizar con vapor)

- Rack superior de *SatinGlide*® que permite deslizarlo suavemente
- Espacios deslizables y ajustables en rack inferior y 2 filas en rack superior
- Canasta ajustable con tapas removibles para utensilios y canasta pequeña para otros utensilios en rack inferior y canasta para utensilios pequeños en rack superior
- Operación silenciosa *Whisper Quiet*® con 44 dBA



KitchenAid

LAVAVAJILLAS KDTE204EPA

14 servicios



CARACTERÍSTICAS

- Certificación Energy Star®
- Cubierta panelable e interior de acero inoxidable
- Panel de control oculto
- Sistema avanzado de filtración de canasta
- Estante ajustable de sujetador de copas en rack superior
- Ajuste de espacios en rack inferior
- 6 ciclos de lavado: ProWash™ (Sensa nivel de suciedad y tamaño de carga), Express Wash (Lavado rápido), Light (Ligero), Normal, Rinse Only (Sólo enjuague), Tough (Pesado)

DIMENSIONES DEL PRODUCTO:

- Alto: 76.2 cm
 - Ancho: 60.6 cm
 - Fondo: 64.6 cm
- Color: Panelable. Sobre pedido.

KitchenAid

LAVAVAJILLAS KDTE204EPA

14 servicios

CARACTERÍSTICAS

- 6 opciones:

Retraso de ciclo en 2-4-8 horas

Bloqueo de controles

Heat Dry (Secado con calor)

Hi Temp Wash (Lavado con temperatura alta)

ProScrub® (Elimina remojo y tallado previo)

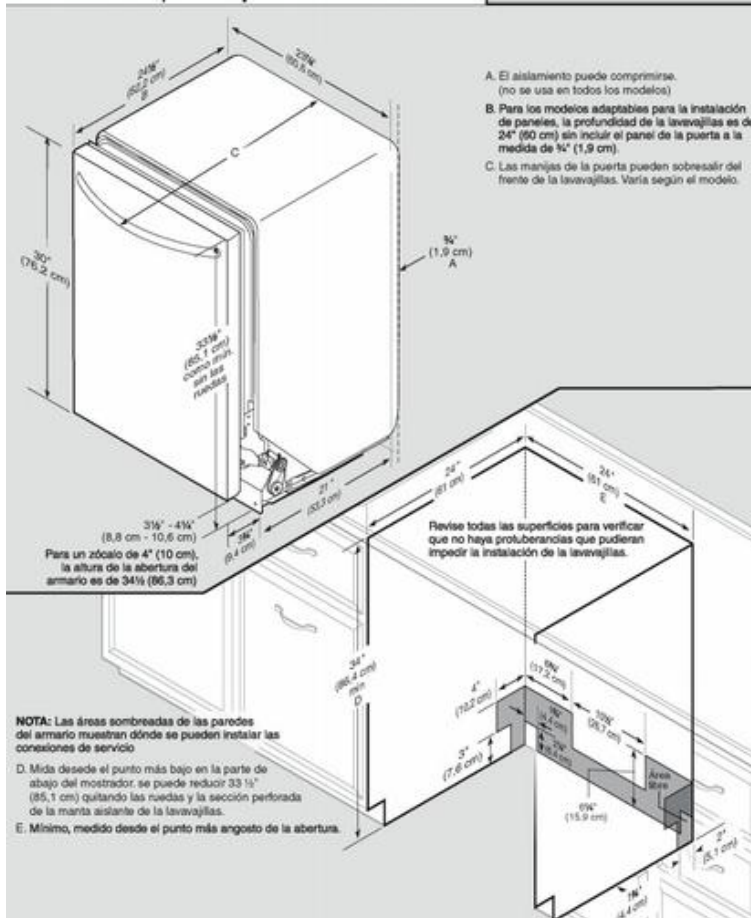
Sani Rinse® (Sanitizar con vapor)

- Rack superior de SatinGlide® que permite deslizarlo suavemente

- Rack en el tercer nivel para utensilios (hasta 16 piezas)

- Canasta ajustable con tapas removibles para utensilios en rack inferior

- Operación silenciosa Whisper Quiet® con 46 dBa



KitchenAid

LAVAVAJILLAS KDTE104ESS

14 servicios



DIMENSIONES DEL PRODUCTO:

- Alto: 76.2 cm
- Ancho: 60.6 cm
- Fondo: 64.6 cm

CARACTERÍSTICAS

- Certificación Energy Star®
- Cubierta e interior de acero inoxidable
- Panel de control oculto
- Sistema avanzado de filtración de canasta
- Estante ajustable de sujetador de copas en rack superior
- Ajuste de espacios en rack inferior
- 6 ciclos: *ProWash*™ (Sensa nivel de suciedad y tamaño de carga), Express Wash (Lavado rápido), Light (Ligero), Normal, Rinse Only (Sólo enjuague), Tough (Pesado)

- Color: Acero inoxidable

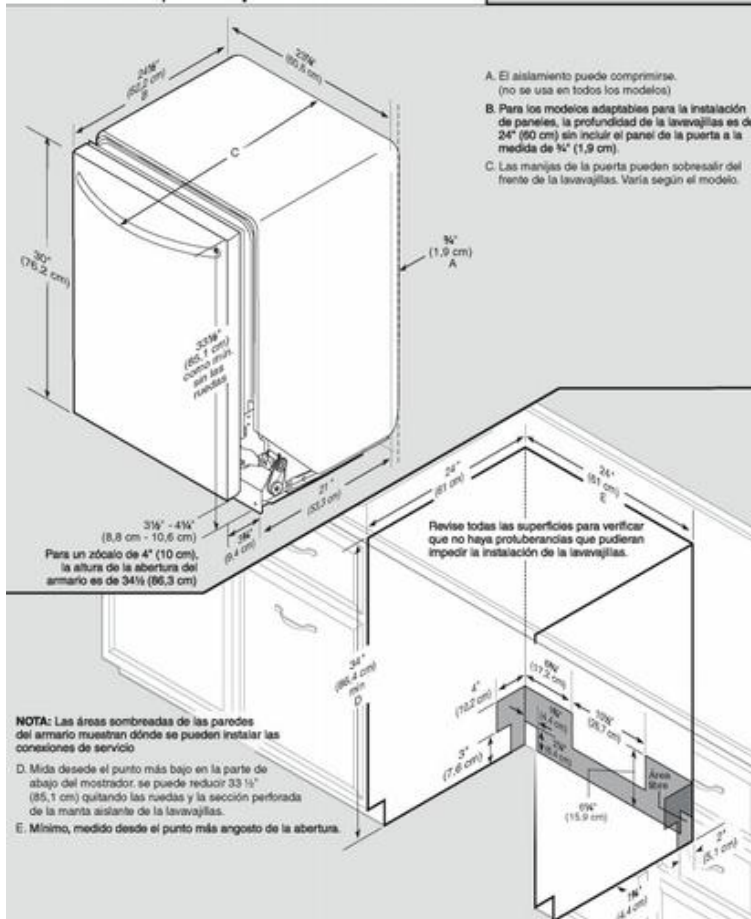
KitchenAid

LAVAVAJILLAS KDTE104ESS

14 servicios

CARACTERÍSTICAS

- 5 opciones:
 - Retraso de ciclo en 2-4-8 horas
 - Bloqueo de controles
 - Heat Dry (Secado con calor)
 - Hi Temp Wash (Lavado con temperatura alta)
 - *Sani Rinse*[®] (Sanitizar con vapor)
- Rack superior de *SatinGlide*[®] que permite deslizarlo suavemente
- Canasta ajustable con tapas removibles para utensilios en rack inferior
- Operación silenciosa *Whisper Quiet*[®] con 46 dBA



KitchenAid

TRITURADOR KCDS075T

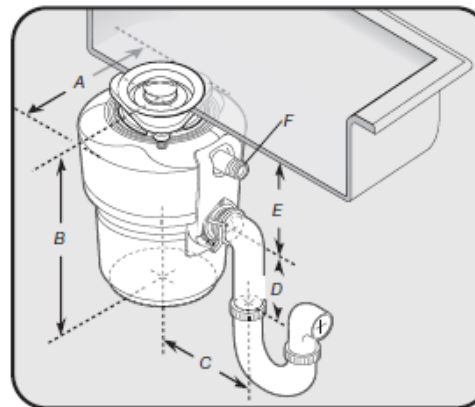
40 OZ. / $\frac{3}{4}$ HP



- 1,750 RPMs
- Sistema MultiGrind que tritura la comida por dos etapas para brindarte más libertad de tritura una amplia variedad de alimentos
- Tecnologías SoundSeal que reduce el sonido en un 40% comparado a un triturador estándar
- Sistema de alimentación continua que opera con un switch eléctrico
- Resistente a la corrosión
- Anillo triturador de acero inoxidable
- Conexión para lavavajillas

DIMENSIONES DEL PRODUCTO:

- Alto: 32.4 cm
- Ancho: 22.9 cm



	KCDB250G	KCD1075V	KCDS075T	KCDS100T	KBDS100T
A	6 $\frac{1}{16}$ " (16.0 cm)	8 $\frac{1}{2}$ " (21.6 cm)	9" (22.9 cm)	9" (22.9 cm)	9" (22.9 cm)
B	11 $\frac{3}{8}$ " (28.9 cm)	12 $\frac{3}{4}$ " (30.5 cm)	12 $\frac{3}{4}$ " (30.5 cm)	12 $\frac{3}{4}$ " (30.5 cm)	12 $\frac{3}{4}$ " (30.5 cm)
C	5 $\frac{1}{4}$ " (14.6 cm)	5 $\frac{3}{4}$ " (14.6 cm)	5 $\frac{3}{4}$ " (14.6 cm)	5 $\frac{3}{4}$ " (14.6 cm)	5 $\frac{3}{4}$ " (14.6 cm)
D	4" (10.2 cm)	4" (10.2 cm)	4" (10.2 cm)	4" (10.2 cm)	4" (10.2 cm)
E	6" (15.2 cm)	6 $\frac{11}{16}$ " (17 cm)	6 $\frac{11}{16}$ " (17 cm)	6 $\frac{11}{16}$ " (17 cm)	6 $\frac{11}{16}$ " (17 cm)
F	Dishwasher Drain Connection				

KitchenAid

ARCHITECT® SERIES II

KitchenAid®

REFRIGERACIÓN

KitchenAid®

SXS EMPOTRABLE

KitchenAid

REFRIGERADOR KSSC48QVS

SXS EMPOTRABLE 48" / 30p³ / 844 L

HASTA AGOTAR UNIDADES



CARACTERÍSTICAS

- Dispensador integrado con pantalla LCD
- Iluminación y controles electrónicos
- Función de bloqueo en dispensadores de agua y hielo
- Dispensador de agua de llenado rápido
- Función de llenado por medidas (onzas, tazas, litros)
- Sistema de filtración AquaSense®
- In-Door-Ice®
- Controles electrónicos de temperatura
- Alarmas de puerta y de incremento de temperatura
- Indicador de estatus de filtro de agua
- Función Max Cool
- Modo Sabbath
- Cajones con control de humedad
- Certificación Energy Star®

KitchenAid

REFRIGERADOR KSSC48QVS

SXS EMPOTRABLE 48" / 30p³ / 844 L

HASTA AGOTAR UNIDADES

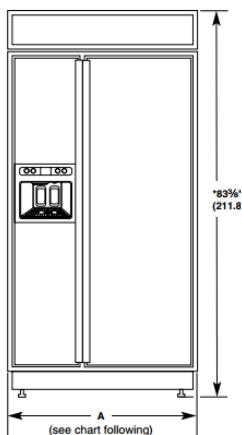


REFRIGERADOR

- 5 charolas ajustables
- Anaqueles ClearVue®: 3 ajustables y 1 fijo en la contrapuerta
- 1 comportamiento para lácteos fijo FreshSeal®
- 2 cajones para vegetales SatinGlide® de fácil deslizamiento
- 1 cajón para carnes frías con controles ExtendFresh® con 4 configuraciones

CONGELADOR

- 3 charolas fijas y 1 ajustable
- 3 anaqueles en la contrapuerta
- 2 cajones SatinGlide® de fácil deslizamiento



Model	Width A (Trim edge to trim edge)
36	36 1/4" (92.1 cm)
42	42 1/4" (107.3 cm)
48	48 1/4" (122.6 cm)

DIMENSIONES DEL

PRODUCTO

- Alto: 211.8 cm
- Ancho: 122.6 cm
- Fondo: 69.2 cm

CAPACIDADES

- Volumen total (p³): 29.8
- Refrigerador (p³): 18.7
- Congelador (p³): 11.1

KitchenAid

REFRIGERADOR KSSO48FTX

SXS EMPOTRABLE 48" / 30p³ / 844 L

HASTA AGOTAR UNIDADES



CARACTERÍSTICAS

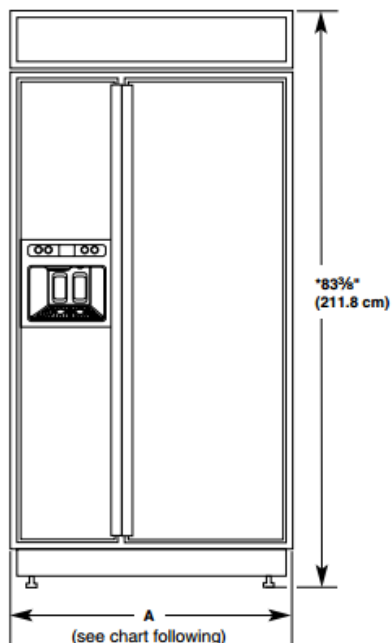
- Refrigerador built-in preparado para paneles personalizados
- Sistema regulador de temperatura ExtendFresh® Plus
- Sistema de filtración AquaSense® en la base – Filtrado por PUR®
- Repisas de vidrio ajustables SpillClean®
- Cajones y compartimientos ClearVue® en la contrapuerta
- Sistema SatinGlide®
- Sistema de empaques Dual magna Seal
- Fábrica de hielos integrada en el interior

KitchenAid

REFRIGERADOR KSSO48FTX

SXS EMPOTRABLE 48" / 30p³ / 844 L

HASTA AGOTAR UNIDADES



Model	Width A (Trim edge to trim edge)
36	36 1/4" (92.1 cm)
42	42 1/4" (107.3 cm)
48	48 1/4" (122.6 cm)

REFRIGERADOR

- 4 charolas ajustables
- Anaqueles ClearVue®: 3 ajustables y 1 fijo en la contrapuerta
- 1 comportamiento para lácteos fijo FreshSeal®
- 2 cajones para vegetales SatinGlide® de fácil deslizamiento
- 1 cajón para carnes frías con controles ExtendFresh® con 4 configuraciones

CONGELADOR

- 3 charolas fijas y 1 ajustable
- 6 anaqueles en la contrapuerta
- 2 cajones SatinGlide® de fácil deslizamiento

DIMENSIONES DEL PRODUCTO

- Alto: 211.8 cm
- Ancho: 119.4 cm
- Fondo: 69.2 cm

CAPACIDADES

- Volumen total (p³): 29.8
- Refrigerador (p³): 18.7
- Congelador (p³): 11.1

KitchenAid

REFRIGERADOR KSSO42FTX

SXS EMPOTRABLE 42" / 25p³ / 716 L

HASTA AGOTAR UNIDADES

CARACTERÍSTICAS



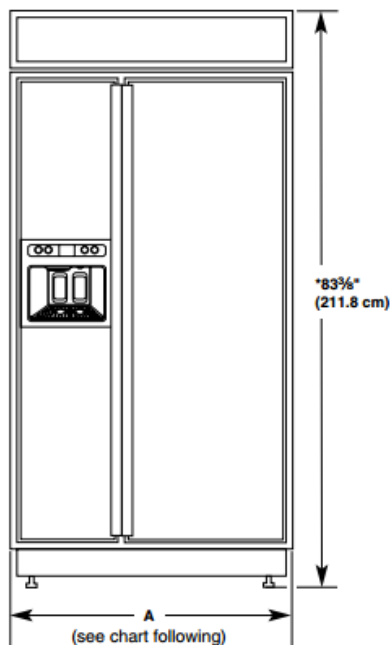
- Refrigerador built-in preparado para paneles personalizados
- Sistema regulador de temperatura ExtendFresh® Plus
- Sistema de filtración AquaSense® en la base – Filtrado por PUR®
- Repisas de vidrio ajustables SpillClean®
- Cajones y compartimentos ClearVue® en la contrapuerta
- Sistema SatinGlide®
- Sistema de empaques Dual Magna Seal
- Fabrica de hielos integrada en el interior

KitchenAid

REFRIGERADOR KSSO42FTX

SXS EMPOTRABLE 42" / 25p³ / 716 L

HASTA AGOTAR UNIDADES



Model	Width A (Trim edge to trim edge)
36	36 1/4" (92.1 cm)
42	42 1/4" (107.3 cm)
48	48 1/4" (122.6 cm)

REFRIGERADOR

- 4 charolas ajustables y 1 fija SpillClean®
- 4 anaqueles ajustables en la contrapuerta
- 1 compartimento para lácteos fijo FreshSeal®
- 2 cajones para vegetales SatinGlide® de fácil deslizamiento
- 1 cajón para carnes frías con controles ExtendFresh® con 4 configuraciones

CONGELADOR

- 3 charolas fijas y 1 ajustables
- 6 anaqueles ajustables en la contrapuerta
- 2 cajones StainGlide® de fácil deslizamiento

DIMENSIONES DEL PRODUCTO

- Alto: 211.8 cm
- Ancho: 104.1 cm
- Fondo: 69.2 cm

CAPACIDADES

- Volumen total (p³): 25.3
- Refrigerador (p³): 15.8
- Congelador (p³): 9.4

KitchenAid

REFRIGERADOR KSSC36QTS

SXS EMPOTRABLE 36" / 21p³ / 592 L

HASTA AGOTAR UNIDADES



CARACTERÍSTICAS

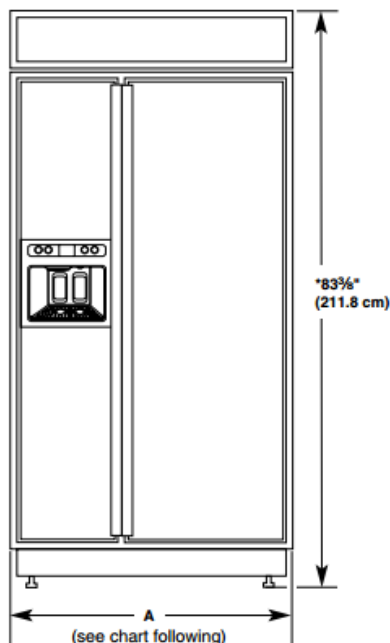
- Sistema regulador de temperatura ExtendFresh[®] Plus
- Sistema AquaSense[®] In-Door-Ice[®]
- Sistemas de filtración AquaSense[®] en la base – Filtrado por PUR[®]
- Repisas de vidrio ajustables SpillClean[®]
- Dispensador de agua de llenado rápido
- Sistema SatinGlide[®]

KitchenAid

REFRIGERADOR KSSC36QTS

SXS EMPOTRABLE 36" / 21p³ / 592 L

HASTA AGOTAR UNIDADES



Model	Width A (Trim edge to trim edge)
36	36 1/4" (92.1 cm)
42	42 1/4" (107.3 cm)
48	48 1/4" (122.6 cm)

REFRIGERADOR

- 4 charolas ajustables y 1 fija SpillClean®
- 3 anaqueles ajustables y 1 fijo en la contrapuerta
- 1 compartimento para lácteos fijo FreshSeal®
- 2 cajones para vegetales SatinGlide® de fácil deslizamiento
- 1 cajón para carnes frías con controles ExtendFresh® con 4 configuraciones

CONGELADOR

- 4 charolas ajustables y 2 fijas
- 3 anaqueles ajustables en la contrapuerta
- 2 cajones StainGlide® de fácil deslizamiento

DIMENSIONES DEL PRODUCTO

- Alto: 211.8 cm
- Ancho: 92.1 cm
- Fondo: 69.2 cm

CAPACIDADES

- Volumen total (p³): 20.9
- Refrigerador (p³): 13.1
- Congelador (p³): 7.8

KitchenAid

SXS FS

KitchenAid

REFRIGERADOR 7KSF26C6YY

SXS FS 36" / 26p³ / 730 L



HASTA AGOTAR UNIDADES

CARACTERÍSTICAS

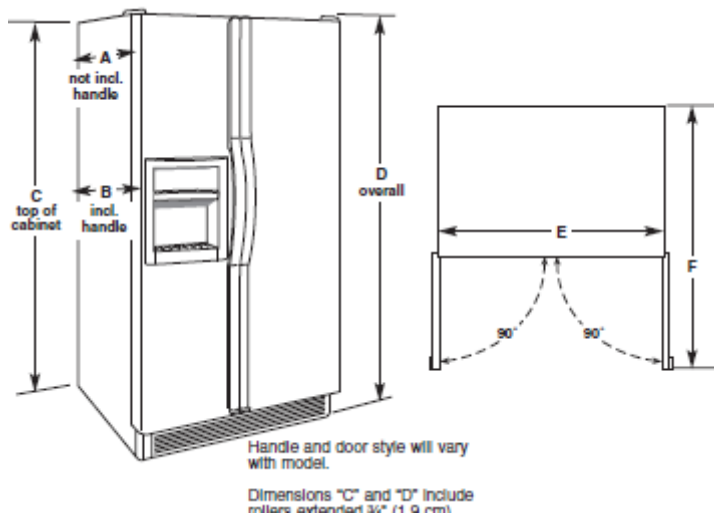
- Dispensador de agua y hielo integrado en la puerta
- Iluminación y controles sensibles al tacto
- Función de bloqueo en dispensadores de agua y hielo
- Función de llenado por medidas (onzas, tazas, litros)
- Sistema Preserva[®]
- Evaporador dual
- Filtro de aire FreshFlow[®]
- Conservador de vegetales FreshFlow[®]
- Sistemas de filtración AquaSense[®] en la base – Filtrado por PUR[®]
- Sistema AquaSense[®] In-Door-Ice[®] con iluminación
- Controles electrónicos de temperatura
- Alarmas de puerta abierta
- Indicador de status de filtro de agua
- Función Max Ice
- Función Max Cool
- Modo Sabbath
- Cajones con control de humedad
- Fabrica de hielos automática en el interior
- Certificado EnergyStar[®]
- Iluminación LED ClearVue[®] con 10 ubicaciones
- Puerta plana

KitchenAid

REFRIGERADOR 7KSF26C6YY

SXS FS 36" / 26p³ / 730 L

HASTA AGOTAR UNIDADES



REFRIGERADOR

- 3 charolas ajustables y 1 fija Spill-Proof
- 5 anaqueles ClearVue® en la contrapuerta
- 1 compartimento para lácteos fijo FreshSeal®
- 2 cajones para vegetales con control de humedad
- 1 cajón para carnes frías

CONGELADOR

- 3 charolas ajustables y 1 fijas
- 3 anaqueles en la contrapuerta
- 2 cajones

Model #	Model Size	Depth without Handle "A"	Depth with Handle "B"	Cabinet Height "C"	Overall Height "D"	Cabinet Width "E"	Depth "F" with Doors Open 90°
KSF26C6XY	24.8 cu. ft.	32 ¹ / ₁₆ " (82.4 cm)	34 ¹ / ₁₆ " (86.7 cm)	68 ¹ / ₁₆ " (174.3 cm)	69 ¹ / ₁₆ " (175.9 cm)	35 ⁷ / ₁₆ " (90.0 cm)	50 ¹³ / ₁₆ " (129.1 cm)

DIMENSIONES DEL PRODUCTO

- Alto: 175.3 cm
- Ancho: 90.0 cm
- Fondo: 86.6 cm

CAPACIDADES

- Volumen total (p³): 25.8
- Refrigerador (p³): 16.4
- Congelador (p³): 9.9

KitchenAid

REFRIGERADOR 7KSC24C8EY

SXS FS 36" / 24p³ / 677 L

HASTA AGOTAR UNIDADES

CARACTERÍSTICAS

- Estilo COUNTER-DEPTH
- Sistema Preserva[®]
- Dispensador de agua y hielo integrado
- Exquisito diseño interior
- Compartimentos ajustables en la contrapuerta
- Sistema AquaSense[®] In-Door-Ice[®] con iluminación
- Iluminación LED ClearVue[®]
- Controles táctiles iluminados
- Cajones con control de humedad
- Certificado EnergyStar[®]



KitchenAid

REFRIGERADOR 7KSC24C8EY

SXS FS 36" / 24p³ / 677 L

HASTA AGOTAR UNIDADES

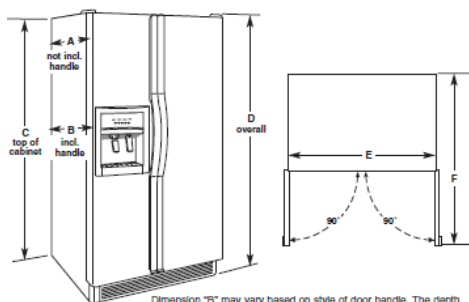


REFRIGERADOR

- 3 parrillas ajustables y 1 fija Spill-Proof
- 2 cajones para frutas y verduras con control de humedad
- 1 cajón para carnes frías
- 4 anaqueles transparentes ajustables en al contrapuerta
- 1 compartimento para lácteos

CONGELADOR

- 3 parrillas ajustables y 1 fijas Spill-Proof
- 2 cajones transparentes
- 3 anaqueles transparentes fijos en la contrapuerta
- Sistema In-Door-Ice® con charola de hielos movible



Dimension "B" may vary based on style of door handle. The depth for the largest available handle is listed.

Dimensions "C" and "D" include the leveling legs extended to the minimum height of ¼" (6.35 mm) below the refrigerator. When leveling legs are fully extended to 1" (2.54 cm), add ¾" (19.06 mm).

Door Style	Model Size	Depth "A"	Depth w/Handle "B"	Cab. Height "C"	Overall Height "D"	Cab. Width "E"	Depth "F" with Doors Open 90°
Flat	69"	27 1/2" (69.8 cm)	30" (76.3 cm)	68 1/2" (174.2 cm)	68 1/2" (174.9 cm)	35 1/2" (90.0 cm)	45 1/2" (116.4 cm)
Flat	72"	27 1/2" (69.8 cm)	30" (76.3 cm)	71" (180.2 cm)	71 1/2" (180.9 cm)	35 1/2" (90.0 cm)	45 1/2" (116.4 cm)

DIMENSIONES DEL PRODUCTO

- Alto: 180.2 cm
- Ancho: 90.0 cm
- Fondo: 76.3 cm

CAPACIDADES

- Volumen total (p³): 23.9
- Refrigerador (p³): 13.8
- Congelador (p³): 10.1

KitchenAid

FDBM FS

KitchenAid

REFRIGERADOR KFIV29PCMS

FDBM FS 36" / 29p³ / 810 L



HASTA AGOTAR UNIDADES

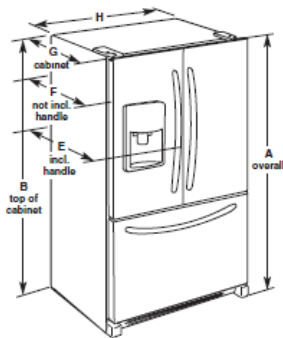
- Sistema Preserva
- Diseño interior Platino
- Cajón congelador de tres niveles con divisiones
- Control de temperatura electrónico
- Controles táctiles iluminados
- Iluminación LED ClearVue
- Sistema AquaSense In-Door-Ice
- Sistema SatinGlide en cajones
- Repisa de metal para vino
- Certificación EnergyStar

KitchenAid

REFRIGERADOR KFIV29PCMS

FDBM FS 36" / 29p³ / 810 L

HASTA AGOTAR UNIDADES



Model Size	Height - Overall "A"	Height - Top of Cabinet "B"	Depth - Doors Open "C"	Depth - Drawer Open "D"	Depth - With Handles "E"	Depth - Without Handles "F"	Depth - Cabinet Only "G"	Width - Cabinet "H"	Width - Door Open 90° "I"
28.6 cu. ft.	70 1/2" (178.1 cm)	68 1/2" (174.3 cm)	48" (121.9 cm)	47 1/2" (121.0 cm)	35 1/4" (90.6 cm)	33 1/4" (84.3 cm)	28 1/4" (73.5 cm)	35 1/4" (90.6 cm)	38 1/2" (97.0 cm)

REFRIGERADOR

- 4 parrillas ajustables
- 1 parrilla fija Spill-Proof
- 2 cajones para frutas y verduras con control de humedad
- Cajón para carnes frías con control de temperatura
- 6 anaqueles transparentes ajustables en la contrapuerta

CONGELADOR

- División ajustable en la canasta inferior
- Sistema In-Door Ice con charola de hielos movible

DIMENSIONES DEL PRODUCTO

- Alto: 178.1 cm
- Ancho: 90.6 cm
- Fondo: 90.6 cm

CAPACIDADES

- Volumen total (p³): 20.5
- Refrigerador (p³): 15.3
- Congelador (p³): 5.1

KitchenAid

BM EMPOTRABLE

REFRIGERADOR KBLC36FTS

BM EMPOTRABLE 36" / 20p³ / 580 L

HASTA AGOTAR UNIDADES



CARACTERÍSTICAS

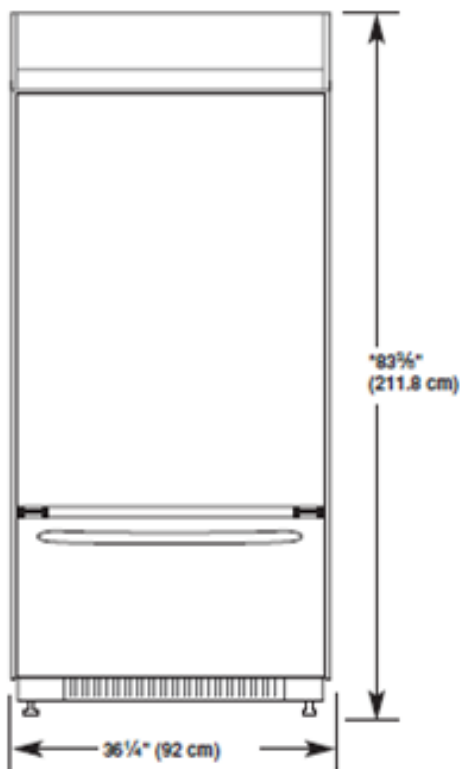
- Sistemas de filtración AquaSense® en la base – Filtrado por PUR®
- Controles electrónicos de temperatura
- Alarmas de puerta y de incremento de temperatura
- Indicado de estatus de filtro de agua
- Función Max Cool
- Modo Sabbath
- Fabrica de hielos automática en el interior

KitchenAid

REFRIGERADOR KBLC36FTS

BM EMPOTRABLE 36" / 20p³ / 580 L

HASTA AGOTAR UNIDADES



REFRIGERADOR

- 4 charolas ajustables y 1 fija SpillClean®
- 5 anaqueles ClearVue® en la contrapuerta
- 2 compartimento para lácteos en la contrapuerta
- 1 cajones para vegetales
- 1 cajón para carnes frías / Deli

CONGELADOR

- 2 niveles de almacenamiento
- Cajón de almacenamiento de hielo

DIMENSIONES DEL PRODUCTO

- Alto: 211.8 cm
- Ancho: 92 cm
- Fondo: 69.2 cm

CAPACIDADES

- Volumen total (p³): 20.5
- Refrigerador (p³): 15.32
- Congelador (p³): 5.14

KitchenAid

REFRIGERACIÓN UNDERCOUNTER

KitchenAid

CAVA DE VINOS

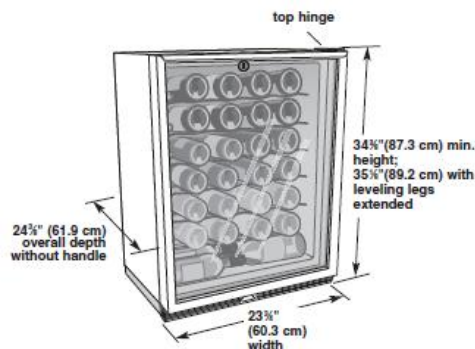
CAVA DE VINOS KUWS24RSSS / KULS24RSSS

24" / 5.6p³ / 158L

HASTA AGOTAR UNIDADES



*Producto disponible con jaladera para abrir hacia la izquierda: KULS24RSSS



CARACTERÍSTICAS

- Capacidad para 46 botellas con iluminación
- Control: 1 perilla en la base de la cava
- Zona dual de temperaturas para el adecuado almacenamiento dependiendo del tipo de vino:
 - Zona 1 Vino Blanco: hasta 24 botellas con rango de 6.1°C a 12.8°C
 - Zona 2 Vino Tinto: hasta 22 botellas con rango de 15° C a 17.8° C
- Racks con sistema "StainGlide" para deslizar fácilmente
- 4 niveladores ajustables
- Puerta de cristal térmica con protección UV

DIMENSIONES DEL PRODUCTO:

- Alto: 89.2 cm
- Ancho: 60.3 cm
- Fondo: 61.9 cm

KitchenAid

CAVA DE VINOS KUWO24RSBX

24" / 5.6p³ / 158L

HASTA AGOTAR UNIDADES

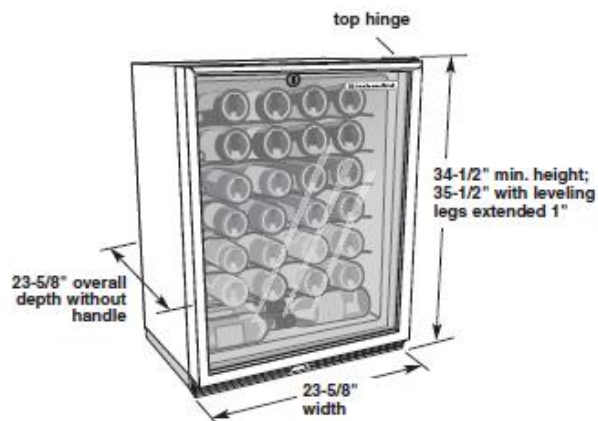


CARACTERÍSTICAS

- Capacidad para 46 botellas de vino
- Cubierta panelable
- Apertura de la puerta hacia la derecha
- Zonas de temperatura duales
- Control ajustable de temperatura en la base
- 5 repisas StainGlide®
- Puerta de cristal termina con protección UV
- Instalación empotrable o Freestanding

DIMENSIONES DEL PRODUCTO:

- Alto: 89.02 cm
- Ancho: 60.3 cm
- Fondo: 67.0 cm



KitchenAid

COCCIÓN

KitchenAid®

ESTUFAS

ESTUFA KESS908SPS

ELÉCTRICA 30"

HASTA AGOTAR UNIDADES



ESTUFA

- Controles electrónicos sensibles al tacto
- Cubierta de vidrio cerámico
- 4 elementos
 - 1 quemador Triple Ring: 2,300 W /1,600 W / 800 W
 - 1 quemador Puente: 1,000 W
 - 1 quemador Doble: 1,900 W /950 w
 - 1 QUEMADOR Sencillo: 1,500 W

DIMENSIONES DEL PRODUCTO:

- Alto: 91.4cm
- Ancho:77.9 cm
- Fondo:69.2 cm

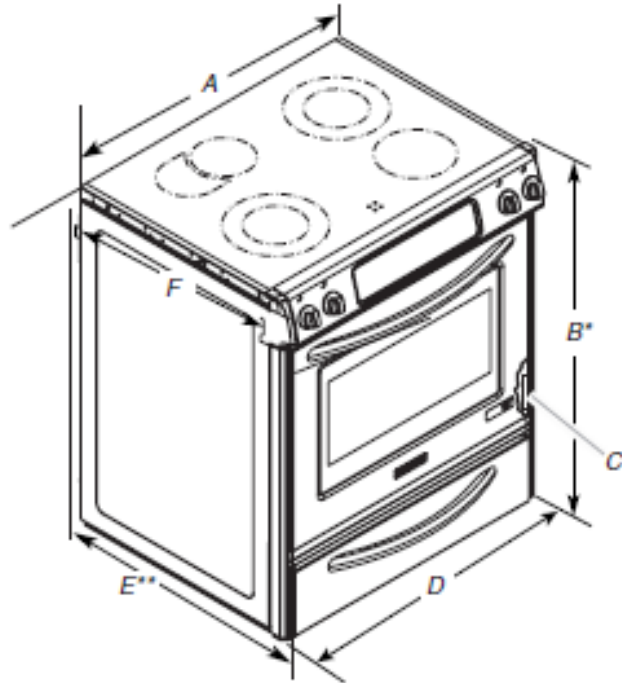
KitchenAid

ESTUFA KESS908SPS

ELÉCTRICA 30"

HASTA AGOSTAR EXISTENCIAS

Slide-in Range



A. 30¹/₂" (77.6 cm)

B. 35¹/₂" (90.5 cm) height to underside of cooktop edge with leveling legs screwed all the way in*

C. Model/serial number plate (located on the right-hand side oven door trim)

D. 30" (76.2 cm)

E. 27¹/₂" (69.2 cm) (27¹/₂" (70.3 cm) on models KERS807XSP and KESS907XSP) from handle to standoff at back of range**

F. 23" (58.4 cm) countertop notch to rear of cooktop

HORNO

- Capacidad de 4.1p³
- 2,000 W
- Sistema de convección Even-Heat que mantiene una temperatura constante por medio de un ventilador oculto
- Sistema de conversión para temperatura y tiempo EasyConvert
- Termómetro de aguja para medir temperatura interna de las carnes
- Función para asar por convección – 3,240 W
- 3 racks deslizables
- Opción de levado y horneado de pan (activación de levadura)
- Modo Sabbath
- Incluye cajón caliente

KitchenAid

HORNOS

KitchenAid

HORNO KEBS209BSS

HORNO DOBLE 30" / 10p³

HASTA AGOTAR UNIDADES

CARACTERÍSTICAS



- Capacidad 5.0 p3 en cada horno
- Controles de vidrio sensibles al tacto con función de bloqueo
- Sistema de convección Even-Heat® que mantiene una temperatura constante por medio de un ventilador oculto en ambos hornos
- Sistema de conversión para temperatura y tiempo EasyConvert® en ambos hornos
- Horneado, rostizado y asado por convección
- Termómetro de sonda tipo aguja en ambos hornos
- 3 rejillas deslizables SatinGlide® en ambos hornos
- Corriente eléctrica de 240 V

DIMENSIONES DEL PRODUCTO:

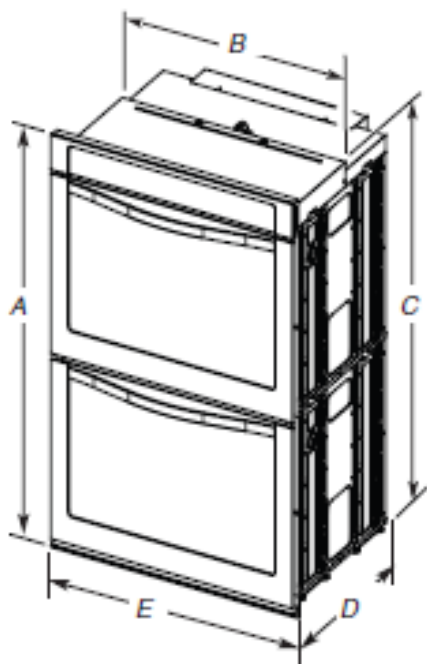
- Alto: 130.0 cm
- Ancho: 76.2 cm
- Fondo: 67.9 cm

KitchenAid

HORNO KEBS209BSS

HORNO DOBLE 30" / 10p³

HASTA AGOTAR UNIDADES



DIMENSIONES DEL PRODUCTO:

- Alto: 130.0 cm
- Ancho: 76.2 cm
- Fondo: 67.9 cm

27" (68.6 cm) models

A. 51 ⁷/₁₆" (130.0 cm) max. overall height

B. 25 ⁷/₁₆" (64.6 cm) max. recessed width

C. 48 ⁹/₁₆" (124.0 cm) recessed height

D. 23 ⁷/₈" (59.1 cm) max. recessed depth

E. 27" (68.6 cm) overall width

30" (76.2 cm) models

A. 51 ⁹/₁₆" (130.0 cm) max. overall height

B. 28 ¹/₂" (72.4 cm) max. recessed width

C. 48 ¹/₂" (124.0 cm) recessed height

D. 23 ¹/₄" (59.1 cm) max. recessed depth

E. 30" (76.2 cm) overall width

KitchenAid

MICRO CAMPANA

KitchenAid

MICROONDAS KHMC1857BSS

COMBO CON CAMPANA 1.8 p³ / 300 CFM

HASTA AGOTAR UNIDADES

HORNO MICROONDAS



HASTA AGOSTAR EXISTENCIAS

- 1,000 W
- Sistema de cocción por convección
- Control de potencia de 10 niveles
- Programas basados en cantidad, peso y humedad liberada
- Incluye ciclos de Auto-Cook, Recalentar y Descongelar
- Opción Add-a-Minute que permite agregar tiempo en rangos de 1 minuto durante o al terminar el ciclo de cocción
- Ciclo para suavizar / derretir
- Sensor para cocinar a vapor
- Función de mantener caliente
- Incluye:
 - Plato giratorio
 - Rack para cocinar con convección
 - Kit de cocinado al vapor (base, recipientes y cubierta)
- Corriente eléctrica de 120 V

KitchenAid

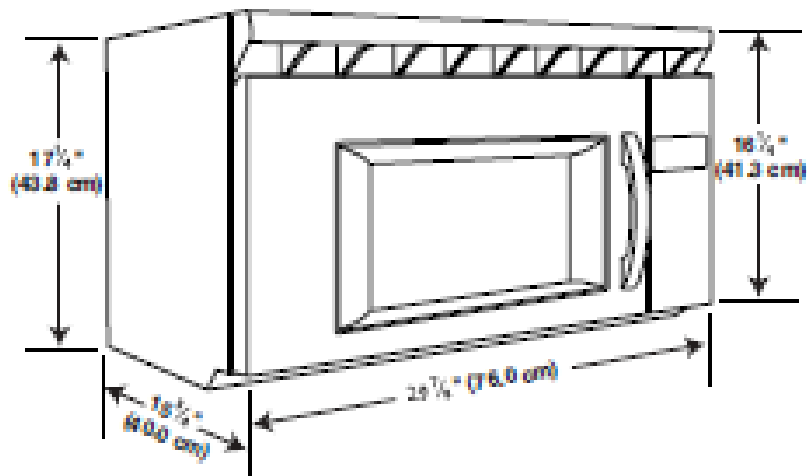
MICROONDAS KHMC1857BSS

COMBO CON CAMPANA 1.8 p³ / 300 CFM

HASTA AGOTAR UNIDADES

CAMPANA

- Potencia de 300 CFM
- 4 velocidades
- Filtros de grasa y carbón lavables en lavavajillas



DIMENSIONES DEL PRODUCTO:

- Alto: 43.8 cm
- Ancho: 75.9 cm
- Fondo: 40.6 cm

HASTA AGOSTAR EXISTENCIAS

KitchenAid